

COMUNA CACICA
 JUDETUL SUCEAVA
 COD FISCAL: 4441174
 I : Buget 2025
 II : Estimari 2026
 III : Estimari 2027
 IV : Estimari 2028

**BUGETUL GENERAL CENTRALIZAT AL UNITĂȚII ADMINISTRATIV - TERITORIALE,
 pe anul: 2025 SI ESTIMARI PENTRU ANII 2026 - 2028**

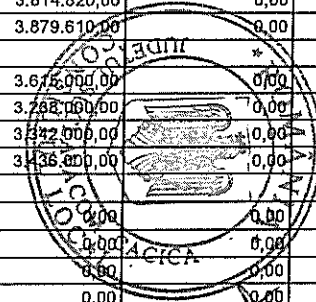
Denumirea indicatorilor	Cod rand	Bugetul local [02]	Bugetul instituțiilor publice finanțate din venituri proprii și subvenții din bugetul local [10]	Bugetul instituțiilor publice finanțate integral din venituri proprii [15]	Bugetul imprumuturilor externe și interne [06]+[07]	Bugetul fondurilor externe nerambursabile [08]	Total	Transferuri între bugete** (se scad)	Total buget general
A	0	1	2	3	4	5	6=1+2+3+4+5	7	8=6-7
VENITURI TOTAL (rd.02+18+19+20+23)	01								
	I	12.643.160,00	500.470,00	0,00	0,00	0,00	13.143.630,00	0,00	13.143.630,00
	II	7.958.340,00	516.500,00	0,00	0,00	0,00	8.474.840,00	0,00	8.474.840,00
	III	8.009.600,00	532.000,00	0,00	0,00	0,00	8.541.600,00	0,00	8.541.600,00
	IV	8.052.870,00	547.960,00	0,00	0,00	0,00	8.600.830,00	0,00	8.600.830,00
Venituri curente (rd.03+17)	02								
	I	8.912.920,00	500.470,00	0,00	0,00	0,00	9.413.390,00	0,00	9.413.390,00
	II	7.542.500,00	516.500,00	0,00	0,00	0,00	8.059.000,00	0,00	8.059.000,00
	III	7.593.760,00	532.000,00	0,00	0,00	0,00	8.125.760,00	0,00	8.125.760,00
	IV	7.637.030,00	547.960,00	0,00	0,00	0,00	8.184.990,00	0,00	8.184.990,00
Venituri fiscale (rd.04+06+09+10+11+16)	03								
	I	8.071.720,00	0,00	0,00	0,00	0,00	8.071.720,00	0,00	8.071.720,00
	II	6.285.380,00	0,00	0,00	0,00	0,00	6.285.380,00	0,00	6.285.380,00
	III	6.453.450,00	0,00	0,00	0,00	0,00	6.453.450,00	0,00	6.453.450,00
	IV	6.603.670,00	0,00	0,00	0,00	0,00	6.603.670,00	0,00	6.603.670,00
Impozit pe venit, profit și castiguri din capital de la persoane juridice, din care:	04								
	I	0,00	0,00	0,00	0,00	0,00	0,00	0,00	0,00
	II	0,00	0,00	0,00	0,00	0,00	0,00	0,00	0,00
	III	0,00	0,00	0,00	0,00	0,00	0,00	0,00	0,00
	IV	0,00	0,00	0,00	0,00	0,00	0,00	0,00	0,00
Impozit pe profit	05								
	I	0,00	0,00	0,00	0,00	0,00	0,00	0,00	0,00
	II	0,00	0,00	0,00	0,00	0,00	0,00	0,00	0,00
	III	0,00	0,00	0,00	0,00	0,00	0,00	0,00	0,00
	IV	0,00	0,00	0,00	0,00	0,00	0,00	0,00	0,00
Impozit pe venit, profit și castiguri din capital de la persoane fizice (rd.07+ rd.08) , din care:	06								
	I	3.350.560,00	0,00	0,00	0,00	0,00	3.350.560,00	0,00	3.350.560,00

Stampa și semnătură: *[Stampa: COMUNA CACICA JUDETUL SUCEAVA]*


Stampa circulară: *[Stampa: JUDETUL SUCEAVA ROMANIA COMUNA CACICA]*

ANEXA 1
 pag. 1 din 6


Denumirea indicatorilor	Cod rand	Bugetul local [02]	Bugetul instituțiilor publice finanțate din venituri proprii și subvenții din bugetul local [10]	Bugetul instituțiilor publice finanțate integral din venituri proprii [15]	Bugetul imprumuturilor externe și interne [06]+[07]	Bugetul fondurilor externe nerambursabile [08]	Total	Transferuri între bugete** (se scad)	Total buget general
A	0	1	2	3	4	5	6=1+2+3+4+5	7	8=6-7
	II	1.905.000,00	0,00	0,00	0,00	0,00	1.905.000,00	0,00	1.905.000,00
	III	1.947.000,00	0,00	0,00	0,00	0,00	1.947.000,00	0,00	1.947.000,00
	IV	1.990.000,00	0,00	0,00	0,00	0,00	1.990.000,00	0,00	1.990.000,00
Impozitul pe veniturile din transferul proprietăților imobiliare din patrimoniul personal *)	07								
	I	28.560,00	0,00	0,00	0,00	0,00	28.560,00	0,00	28.560,00
	II	0,00	0,00	0,00	0,00	0,00	0,00	0,00	0,00
	III	0,00	0,00	0,00	0,00	0,00	0,00	0,00	0,00
	IV	0,00	0,00	0,00	0,00	0,00	0,00	0,00	0,00
Cote și sume defalcate din impozitul pe venit	08								
	I	3.322.000,00	0,00	0,00	0,00	0,00	3.322.000,00	0,00	3.322.000,00
	II	1.905.000,00	0,00	0,00	0,00	0,00	1.905.000,00	0,00	1.905.000,00
	III	1.947.000,00	0,00	0,00	0,00	0,00	1.947.000,00	0,00	1.947.000,00
	IV	1.990.000,00	0,00	0,00	0,00	0,00	1.990.000,00	0,00	1.990.000,00
Alte impozite pe venit, profit și castiguri din capital	09								
	I	0,00	0,00	0,00	0,00	0,00	0,00	0,00	0,00
	II	0,00	0,00	0,00	0,00	0,00	0,00	0,00	0,00
	III	0,00	0,00	0,00	0,00	0,00	0,00	0,00	0,00
	IV	0,00	0,00	0,00	0,00	0,00	0,00	0,00	0,00
Impozite și taxe pe proprietate	10								
	I	638.280,00	0,00	0,00	0,00	0,00	638.280,00	0,00	638.280,00
	II	659.330,00	0,00	0,00	0,00	0,00	659.330,00	0,00	659.330,00
	III	691.630,00	0,00	0,00	0,00	0,00	691.630,00	0,00	691.630,00
	IV	734.060,00	0,00	0,00	0,00	0,00	734.060,00	0,00	734.060,00
Impozite și taxe pe bunuri și servicii (rd.12 la rd.15)	11								
	I	4.082.880,00	0,00	0,00	0,00	0,00	4.082.880,00	0,00	4.082.880,00
	II	3.721.050,00	0,00	0,00	0,00	0,00	3.721.050,00	0,00	3.721.050,00
	III	3.814.820,00	0,00	0,00	0,00	0,00	3.814.820,00	0,00	3.814.820,00
	IV	3.879.610,00	0,00	0,00	0,00	0,00	3.879.610,00	0,00	3.879.610,00
Sume defalcate din TVA	12								
	I	3.615.000,00	0,00	0,00	0,00	0,00	3.615.000,00	0,00	3.615.000,00
	II	3.238.000,00	0,00	0,00	0,00	0,00	3.238.000,00	0,00	3.238.000,00
	III	3.342.000,00	0,00	0,00	0,00	0,00	3.342.000,00	0,00	3.342.000,00
	IV	3.436.000,00	0,00	0,00	0,00	0,00	3.436.000,00	0,00	3.436.000,00
Alte impozite și taxe generale pe bunuri și servicii	13								
	I	0,00	0,00	0,00	0,00	0,00	0,00	0,00	0,00
	II	0,00	0,00	0,00	0,00	0,00	0,00	0,00	0,00
	III	0,00	0,00	0,00	0,00	0,00	0,00	0,00	0,00
	IV	0,00	0,00	0,00	0,00	0,00	0,00	0,00	0,00




Denumirea indicatorilor	Cod rand	Bugetul local [02]	Bugetul instituțiilor publice finanțate din venituri proprii și subvenții din bugetul local [10]	Bugetul instituțiilor publice finanțate integral din venituri proprii [15]	Bugetul împrumuturilor externe și interne [06]+[07]	Bugetul fondurilor externe nerambursabile [08]	Total	Transferuri între bugete** (se scad)	Total buget general
A	0	1	2	3	4	5	6=1+2+3+4+5	7	8=6-7
	I	0,00	0,00	0,00	0,00	0,00	0,00	0,00	0,00
	II	0,00	0,00	0,00	0,00	0,00	0,00	0,00	0,00
	III	0,00	0,00	0,00	0,00	0,00	0,00	0,00	0,00
	IV	0,00	0,00	0,00	0,00	0,00	0,00	0,00	0,00
Taxe pe utilizarea bunurilor, autorizarea utilizării bunurilor sau pe desfășurarea de activități	15								
	I	467.880,00	0,00	0,00	0,00	0,00	467.880,00	0,00	467.880,00
	II	483.050,00	0,00	0,00	0,00	0,00	483.050,00	0,00	483.050,00
	III	472.820,00	0,00	0,00	0,00	0,00	472.820,00	0,00	472.820,00
	IV	443.610,00	0,00	0,00	0,00	0,00	443.610,00	0,00	443.610,00
Alte impozite și taxe fiscale	16								
	I	0,00	0,00	0,00	0,00	0,00	0,00	0,00	0,00
	II	0,00	0,00	0,00	0,00	0,00	0,00	0,00	0,00
	III	0,00	0,00	0,00	0,00	0,00	0,00	0,00	0,00
	IV	0,00	0,00	0,00	0,00	0,00	0,00	0,00	0,00
Venituri nefiscale	17								
	I	841.200,00	500.470,00	0,00	0,00	0,00	1.341.670,00	0,00	1.341.670,00
	II	1.257.120,00	516.500,00	0,00	0,00	0,00	1.773.620,00	0,00	1.773.620,00
	III	1.140.310,00	532.000,00	0,00	0,00	0,00	1.672.310,00	0,00	1.672.310,00
	IV	1.033.360,00	547.960,00	0,00	0,00	0,00	1.581.320,00	0,00	1.581.320,00
Venituri din capital	18								
	I	0,00	0,00	0,00	0,00	0,00	0,00	0,00	0,00
	II	0,00	0,00	0,00	0,00	0,00	0,00	0,00	0,00
	III	0,00	0,00	0,00	0,00	0,00	0,00	0,00	0,00
	IV	0,00	0,00	0,00	0,00	0,00	0,00	0,00	0,00
Operțiuni financiare	19								
	I	0,00	0,00	0,00	0,00	0,00	0,00	0,00	0,00
	II	0,00	0,00	0,00	0,00	0,00	0,00	0,00	0,00
	III	0,00	0,00	0,00	0,00	0,00	0,00	0,00	0,00
	IV	0,00	0,00	0,00	0,00	0,00	0,00	0,00	0,00
Subvenții (rd.21+22)	20								
	I	3.730.240,00	0,00	0,00	0,00	0,00	3.730.240,00	0,00	3.730.240,00
	II	415.840,00	0,00	0,00	0,00	0,00	415.840,00	0,00	415.840,00
	III	415.840,00	0,00	0,00	0,00	0,00	415.840,00	0,00	415.840,00
	IV	415.840,00	0,00	0,00	0,00	0,00	415.840,00	0,00	415.840,00
Subvenții de la bugetul de stat	21								
	I	3.486.030,00	0,00	0,00	0,00	0,00	3.486.030,00	0,00	3.486.030,00
	II	415.840,00	0,00	0,00	0,00	0,00	415.840,00	0,00	415.840,00
	III	415.840,00	0,00	0,00	0,00	0,00	415.840,00	0,00	415.840,00



Denumirea indicatorilor	Cod rand	Bugetul local [02]	Bugetul instituțiilor publice finanțate din venituri proprii și subvenții din bugetul local [10]	Bugetul instituțiilor publice finanțate integral din venituri proprii [15]	Bugetul imprumuturilor externe și interne [06]+[07]	Bugetul fondurilor externe nerambursabile [08]	Total	Transferuri între bugete** (se scad)	Total buget general
A	0	1	2	3	4	5	6=1+2+3+4+5	7	8=6-7
Subvenții de la alte administrații	22								
	I	244.210,00	0,00	0,00	0,00	0,00	244.210,00	0,00	244.210,00
	II	0,00	0,00	0,00	0,00	0,00	0,00	0,00	0,00
	III	0,00	0,00	0,00	0,00	0,00	0,00	0,00	0,00
	IV	0,00	0,00	0,00	0,00	0,00	0,00	0,00	0,00
Sume primite de la UE în contul platilor efectuate	23								
	I	0,00	0,00	0,00	0,00	0,00	0,00	0,00	0,00
	II	0,00	0,00	0,00	0,00	0,00	0,00	0,00	0,00
	III	0,00	0,00	0,00	0,00	0,00	0,00	0,00	0,00
	IV	0,00	0,00	0,00	0,00	0,00	0,00	0,00	0,00
CHELTUIELI - TOTAL (rd.25+36+37+40+41)	24								
	I	15.071.210,00	643.450,00	0,00	0,00	0,00	15.714.660,00	0,00	15.714.660,00
	II	7.958.340,00	516.500,00	0,00	0,00	0,00	8.474.840,00	0,00	8.474.840,00
	III	8.009.600,00	532.000,00	0,00	0,00	0,00	8.541.600,00	0,00	8.541.600,00
	IV	8.052.870,00	547.960,00	0,00	0,00	0,00	8.600.830,00	0,00	8.600.830,00
Cheltuieli curente (rd.26 la rd.35)	25								
	I	9.216.230,00	511.000,00	0,00	0,00	0,00	9.727.230,00	0,00	9.727.230,00
	II	7.855.140,00	516.500,00	0,00	0,00	0,00	8.371.640,00	0,00	8.371.640,00
	III	7.926.400,00	532.000,00	0,00	0,00	0,00	8.458.400,00	0,00	8.458.400,00
	IV	7.999.670,00	547.960,00	0,00	0,00	0,00	8.547.630,00	0,00	8.547.630,00
Cheltuieli de personal	26								
	I	3.925.150,00	0,00	0,00	0,00	0,00	3.925.150,00	0,00	3.925.150,00
	II	3.872.700,00	0,00	0,00	0,00	0,00	3.872.700,00	0,00	3.872.700,00
	III	3.872.700,00	0,00	0,00	0,00	0,00	3.872.700,00	0,00	3.872.700,00
	IV	3.872.700,00	0,00	0,00	0,00	0,00	3.872.700,00	0,00	3.872.700,00
Bunuri și servicii	27								
	I	2.565.700,00	511.000,00	0,00	0,00	0,00	3.076.700,00	0,00	3.076.700,00
	II	2.362.410,00	516.500,00	0,00	0,00	0,00	2.878.910,00	0,00	2.878.910,00
	III	2.431.670,00	532.000,00	0,00	0,00	0,00	2.963.670,00	0,00	2.963.670,00
	IV	2.502.940,00	547.960,00	0,00	0,00	0,00	3.050.900,00	0,00	3.050.900,00
Dobanzi	28								
	I	75.800,00	0,00	0,00	0,00	0,00	75.800,00	0,00	75.800,00
	II	75.800,00	0,00	0,00	0,00	0,00	75.800,00	0,00	75.800,00
	III	75.800,00	0,00	0,00	0,00	0,00	75.800,00	0,00	75.800,00
	IV	75.800,00	0,00	0,00	0,00	0,00	75.800,00	0,00	75.800,00
Subvenții	29								
	I	0,00	0,00	0,00	0,00	0,00	0,00	0,00	0,00
	II	0,00	0,00	0,00	0,00	0,00	0,00	0,00	0,00
	III	0,00	0,00	0,00	0,00	0,00	0,00	0,00	0,00



Denumirea indicatorilor	Cod rand	Bugetul local [02]	Bugetul instituțiilor publice finanțate din venituri proprii și subvenții din bugetul local [10]	Bugetul instituțiilor publice finanțate integral din venituri proprii [15]	Bugetul imprumuturilor externe și interne [06]+[07]	Bugetul fondurilor externe nerambursabile [08]	Total	Transferuri între bugete** (se scad)	Total buget general
A	0	1	2	3	4	5	6=1+2+3+4+5	7	8=6-7
Fonduri de rezerva	30								
	I	0,00	0,00	0,00	0,00	0,00	0,00	0,00	0,00
	II	0,00	0,00	0,00	0,00	0,00	0,00	0,00	0,00
	III	0,00	0,00	0,00	0,00	0,00	0,00	0,00	0,00
	IV	0,00	0,00	0,00	0,00	0,00	0,00	0,00	0,00
Transferuri între unități ale administrației publice	31								
	I	0,00	0,00	0,00	0,00	0,00	0,00	0,00	0,00
	II	0,00	0,00	0,00	0,00	0,00	0,00	0,00	0,00
	III	0,00	0,00	0,00	0,00	0,00	0,00	0,00	0,00
	IV	0,00	0,00	0,00	0,00	0,00	0,00	0,00	0,00
Alte transferuri	32								
	I	65.000,00	0,00	0,00	0,00	0,00	65.000,00	0,00	65.000,00
	II	0,00	0,00	0,00	0,00	0,00	0,00	0,00	0,00
	III	0,00	0,00	0,00	0,00	0,00	0,00	0,00	0,00
	IV	0,00	0,00	0,00	0,00	0,00	0,00	0,00	0,00
Proiecte cu finanțare din Fonduri externe nerambursabile postaderare	33								
	I	952.050,00	0,00	0,00	0,00	0,00	952.050,00	0,00	952.050,00
	II	0,00	0,00	0,00	0,00	0,00	0,00	0,00	0,00
	III	0,00	0,00	0,00	0,00	0,00	0,00	0,00	0,00
	IV	0,00	0,00	0,00	0,00	0,00	0,00	0,00	0,00
Asistența socială	34								
	I	1.554.230,00	0,00	0,00	0,00	0,00	1.554.230,00	0,00	1.554.230,00
	II	1.544.230,00	0,00	0,00	0,00	0,00	1.544.230,00	0,00	1.544.230,00
	III	1.546.230,00	0,00	0,00	0,00	0,00	1.546.230,00	0,00	1.546.230,00
	IV	1.548.230,00	0,00	0,00	0,00	0,00	1.548.230,00	0,00	1.548.230,00
Alte cheltuieli	35								
	I	78.300,00	0,00	0,00	0,00	0,00	78.300,00	0,00	78.300,00
	II	0,00	0,00	0,00	0,00	0,00	0,00	0,00	0,00
	III	0,00	0,00	0,00	0,00	0,00	0,00	0,00	0,00
	IV	0,00	0,00	0,00	0,00	0,00	0,00	0,00	0,00
Cheltuieli de capital	36								
	I	5.701.780,00	132.450,00	0,00	0,00	0,00	5.834.230,00	0,00	5.834.230,00
	II	0,00	0,00	0,00	0,00	0,00	0,00	0,00	0,00
	III	0,00	0,00	0,00	0,00	0,00	0,00	0,00	0,00
	IV	0,00	0,00	0,00	0,00	0,00	0,00	0,00	0,00
Operațiuni financiare (rd.38+39)	37								
	I	153.200,00	0,00	0,00	0,00	0,00	153.200,00	0,00	153.200,00
	II	103.200,00	0,00	0,00	0,00	0,00	103.200,00	0,00	103.200,00




Denumirea indicatorilor	Cod rand	Bugetul local [02]	Bugetul instituțiilor publice finanțate din venituri proprii și subvenții din bugetul local [10]	Bugetul instituțiilor publice finanțate integral din venituri proprii [15]	Bugetul imprumuturilor externe și interne [06]+[07]	Bugetul fondurilor externe nerambursabile [08]	Total	Transferuri între bugete** (se scad)	Total buget general
A	0	1	2	3	4	5	6=1+2+3+4+5	7	8=6-7
Imprumuturi acordate	IV 38	53.200,00	0,00	0,00	0,00	0,00	53.200,00	0,00	53.200,00
	I	0,00	0,00	0,00	0,00	0,00	0,00	0,00	0,00
	II	0,00	0,00	0,00	0,00	0,00	0,00	0,00	0,00
	III	0,00	0,00	0,00	0,00	0,00	0,00	0,00	0,00
	IV	0,00	0,00	0,00	0,00	0,00	0,00	0,00	0,00
Rambursari de credite externe și interne	39								
	I	153.200,00	0,00	0,00	0,00	0,00	153.200,00	0,00	153.200,00
	II	103.200,00	0,00	0,00	0,00	0,00	103.200,00	0,00	103.200,00
	III	83.200,00	0,00	0,00	0,00	0,00	83.200,00	0,00	83.200,00
	IV	53.200,00	0,00	0,00	0,00	0,00	53.200,00	0,00	53.200,00
Plati efectuate în anii precedenți și recuperate în anul curent	40								
	I	0,00	0,00	0,00	0,00	0,00	0,00	0,00	0,00
	II	0,00	0,00	0,00	0,00	0,00	0,00	0,00	0,00
	III	0,00	0,00	0,00	0,00	0,00	0,00	0,00	0,00
	IV	0,00	0,00	0,00	0,00	0,00	0,00	0,00	0,00
Rezerve	41								
	I	0,00	0,00	0,00	0,00	0,00	0,00	0,00	0,00
	II	0,00	0,00	0,00	0,00	0,00	0,00	0,00	0,00
	III	0,00	0,00	0,00	0,00	0,00	0,00	0,00	0,00
	IV	0,00	0,00	0,00	0,00	0,00	0,00	0,00	0,00
EXCEDENT(+)/DEFICIT(-) (rd.01-rd.24)	42								
	I	-2.428.050,00	-142.980,00	0,00	0,00	0,00	-2.571.030,00	0,00	-2.571.030,00
	II	0,00	0,00	0,00	0,00	0,00	0,00	0,00	0,00
	III	0,00	0,00	0,00	0,00	0,00	0,00	0,00	0,00
	IV	0,00	0,00	0,00	0,00	0,00	0,00	0,00	0,00

ORDONATOR PRINCIPAL DE CREDITE,
CIUC DINU RADU



[Handwritten signature]

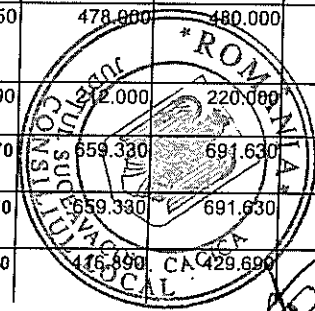


[Handwritten signature]


ROMANIA
 JUDETUL: SUCEAVA
 UNITATEA: COMUNA CACICA - CIF: 4441174

BUGETUL LOCAL pe anul 2025
 - initial -


Nr. Crt.	Denumirea indicatorilor	Cod indicator	Buget 2025						Estimari		
			PREVEDERI ANUALE		PREVEDERI TRIMESTRIALE				2026	2027	2028
			TOTAL	din care cred. bug. destinate stingerii plășilor restante	Trim I	Trim II	Trim III	Trim IV			
1	TOTAL VENITURI (cod 00.02+00.15+00.16+00.17+45.02+46.02+48.02)	00.01	12.643.160	0	6.086.960	2.080.600	2.195.800	2.279.800	7.958.340	8.009.600	8.052.870
2	VENITURI PROPRII (cod 00.02-11.02-37.02+00.15)	49.90	5.297.920	0	1.345.900	1.317.340	1.317.340	1.317.340	4.304.500	4.251.760	4.201.030
3	I. VENITURI CURENTE (cod 00.03+00.12)	00.02	8.912.920	0	2.681.900	2.038.340	2.154.340	2.038.340	7.542.500	7.593.760	7.637.030
4	A. VENITURI FISCALE (cod 00.04+00.09+00.10+00.11)	00.03	8.071.720	0	2.471.600	1.828.040	1.944.040	1.828.040	6.285.380	6.453.450	6.603.670
5	A1. IMPOZIT PE VENIT, PROFIT SI CASTIGURI DIN CAPITAL (cod 00.05+00.06+00.07)	00.04	3.350.560	0	859.060	830.500	830.500	830.500	1.905.000	1.947.000	1.990.000
9	A1.2. IMPOZIT PE VENIT, PROFIT, SI CASTIGURI DIN CAPITAL DE LA PERSOANE FIZICE (cod 03.02+04.02)	00.06	3.350.560	0	859.060	830.500	830.500	830.500	1.905.000	1.947.000	1.990.000
10	Impozit pe venit (cod 03.02.17+03.02.18)	03.02	28.560	0	28.560	0	0	0	0	0	0
12	Impozitul pe veniturile din transferul proprietatilor imobiliare din patrimoniul personal	03.02.18	28.560	0	28.560	0	0	0	0	0	0
13	Cote si sume defalcate din impozitul pe venit (cod 04.02.01+04.02.04+04.02.05+04.02.06)	04.02	3.322.000	0	830.500	830.500	830.500	830.500	1.905.000	1.947.000	1.990.000
14	Cote defalcate din impozitul pe venit	04.02.01	1.257.000	0	314.250	314.250	314.250	314.250	1.215.000	1.247.000	1.277.000
15	Sume alocate din cotele defalcate din impozitul pe venit pentru echilibrarea bugetelor locale	04.02.04	1.665.000	0	416.250	416.250	416.250	416.250	478.000	480.000	485.000
16	Sume repartizate din Fondul la dispozitia Consiliului Judetean	04.02.05	400.000	0	100.000	100.000	100.000	100.000	120.000	220.000	228.000
22	A3. IMPOZITE SI TAXE PE PROPRIETATE (cod 07.02)	00.09	638.280	0	159.570	159.570	159.570	159.570	659.330	691.630	734.060
23	Impozite si taxe pe proprietate (cod 07.02.01+07.02.02+07.02.03+07.02.50)	07.02	638.280	0	159.570	159.570	159.570	159.570	659.330	691.630	734.060
24	Impozit si taxa pe cladiri (cod 07.02.01.01+07.02.01.02)	07.02.01	403.840	0	100.960	100.960	100.960	100.960	416.890	429.690	442.570



Nr. Crt.	Denumirea indicatorilor	Cod indicator	Buget 2025						Estimari		
			PREVEDERI ANUALE		PREVEDERI TRIMESTRIALE				2026	2027	2028
			TOTAL	din care cred. bug. destinate stingerii plăților restante	Trim I	Trim II	Trim III	Trim IV			
25	Impozit si taxa pe cladiri de la persoane fizice *)	07.02.01.01	123.080	0	30.770	30.770	30.770	30.770			
26	Impozit si taxa pe cladiri de la persoane juridice	07.02.01.02	280.760	0	70.190	70.190	70.190	70.190			
27	Impozit si taxa pe teren (cod 07.02.02.01+07.02.02.02+07.02.02.03)	07.02.02	217.120	0	54.280	54.280	54.280	54.280	224.550	243.510	272.510
28	Impozitul si taxa pe teren de la persoane fizice *)	07.02.02.01	130.040	0	32.510	32.510	32.510	32.510			
29	Impozitul si taxa pe teren de la persoane juridice *)	07.02.02.02	13.600	0	3.400	3.400	3.400	3.400			
30	Impozitul pe terenul din extravilan *)	07.02.02.03	73.480	0	18.370	18.370	18.370	18.370			
31	Taxe judiciare de timbru si alte taxe de timbru	07.02.03	17.320	0	4.330	4.330	4.330	4.330	17.890	18.430	18.980
33	A4. IMPOZITE SI TAXE PE BUNURI SI SERVICII (cod 11.02+12.02+15.02+16.02)	00.10	4.082.880	0	1.452.970	837.970	953.970	837.970	3.721.050	3.814.820	3.879.610
34	Sume defalcate din TVA (cod 11.02.01+11.02.02+11.02.05+11.02.06)	11.02	3.615.000	0	1.336.000	721.000	837.000	721.000	3.238.000	3.342.000	3.436.000
36	Sume defalcate din taxa pe valoarea adaugata pentru finantarea cheltuielilor descentralizate la nivelul comunelor, oraselor, municipiilor, sectoarelor si Municipiului Bucuresti	11.02.02	2.241.000	0	561.000	560.000	560.000	560.000	2.315.000	2.385.000	2.457.000
39	Sume defalcate din taxa pe valoarea adaugata pentru echilibrarea bugetelor locale	11.02.06	1.374.000	0	775.000	161.000	277.000	161.000	923.000	957.000	979.000
48	Taxe pe utilizarea bunurilor, autorizarea utilizarii bunurilor sau pe desfasurarea de activitati (cod 16.02.02+16.02.03+16.02.50)	16.02	467.880	0	116.970	116.970	116.970	116.970	483.050	472.820	443.610
49	Impozit pe mijloacele de transport (cod 16.02.02.01+16.02.02.02)	16.02.02	415.240	0	103.810	103.810	103.810	103.810	428.870	416.810	385.920
50	Taxa asupra mijloacelor de transport detinute de persoane fizice *)	16.02.02.01	312.520	0	78.130	78.130	78.130	78.130			
51	Taxa asupra mijloacelor de transport detinute de persoane juridice *)	16.02.02.02	102.720	0	25.680	25.680	25.680	25.680			
52	Taxe si tarife pentru eliberarea de licente si autorizatii de functionare	16.02.03	50.640	0	12.660	12.660	12.660	12.660	52.310	53.880	55.500
53	Alte taxe pe utilizarea bunurilor, autorizarea utilizarii bunurilor sau pe desfasurare de activitati	16.02.50	2.000	0	500	500	500	500	2.070	2.130	2.190
57	C. VENITURI NEFISCALE (cod 00.13+00.14)	00.12	841.200	0	210.300	210.300	210.300	210.300	1.257.120	1.140.310	1.033.360




Nr. Crt.	Denumirea indicatorilor	Cod indicator	Buget 2025						Estimari		
			PREVEDERI ANUALE		PREVEDERI TRIMESTRIALE				2026	2027	2028
			TOTAL	din care cred. bug. destinate stingerii plășilor restante	Trim I	Trim II	Trim III	Trim IV			
58	C1. VENITURI DIN PROPRIETATE (cod 30.02+31.02)	00.13	279.200	0	69.800	69.800	69.800	69.800	388.410	397.070	405.980
59	Venituri din proprietate (cod 30.02.01+30.02.05+30.02.08+30.02.50)	30.02	279.200	0	69.800	69.800	69.800	69.800	388.410	397.070	405.980
62	Venituri din concesiuni si inchirieri	30.02.05	79.200	0	19.800	19.800	19.800	19.800	181.810	184.270	186.800
66	Alte venituri din concesiuni si inchirieri de catre institutiile publice	30.02.05.30	79.200	0	19.800	19.800	19.800	19.800	181.810	184.270	186.800
70	Alte venituri din proprietate	30.02.50	200.000	0	50.000	50.000	50.000	50.000	206.600	212.800	219.180
73	C2. VANZARI DE BUNURI SI SERVICII (cod 33.02+34.02+35.02+36.02+37.02)	00.14	562.000	0	140.500	140.500	140.500	140.500	868.710	743.240	627.380
74	Venituri din prestari de servicii si alte activitati (cod 33.02.08+33.02.10+33.02.12+33.02.24+33.02.27+33.02.28+33.02.50)	33.02	166.400	0	41.600	41.600	41.600	41.600	271.890	277.050	282.360
84	Alte venituri din prestari de servicii si alte activitati	33.02.50	166.400	0	41.600	41.600	41.600	41.600	271.890	277.050	282.360
88	Amenzi, penalitati si confiscari (cod 35.02.01 la 35.02.03+35.02.50)	35.02	95.600	0	23.900	23.900	23.900	23.900	98.760	101.720	104.770
89	Venituri din amenzi si alte sanctiuni aplicate potrivit dispozitiilor legate	35.02.01	95.600	0	23.900	23.900	23.900	23.900	98.760	101.720	104.770
90	Venituri din amenzi și alte sancțiuni aplicate de către alte instituții de specialitate	35.02.01.02	95.600	0	23.900	23.900	23.900	23.900	98.760	101.720	104.770
95	Diverse venituri (cod 36.02.01+36.02.05+36.02.06+36.02.07+36.02.11+36.02.50)	36.02	300.000	0	75.000	75.000	75.000	75.000	498.060	364.470	240.250
110	Alte venituri	36.02.50	300.000	0	75.000	75.000	75.000	75.000	498.060	364.470	240.250
113	Vărsăminte din secțiunea de funcționare pentru finanțarea secțiunii de dezvoltare a bugetului local (cu semnul minus)	37.02.03	-977.980	0	-652.240	-79.940	-108.540	-137.260	0	0	0
114	Vărsăminte din secțiunea de funcționare	37.02.04	977.980	0	652.240	79.940	108.540	137.260	0	0	0
140	IV. SUBVENTII (cod 00.18)	00.17	3.730.240	0	3.405.060	42.260	41.460	241.460	415.840	415.840	415.840
141	SUBVENTII DE LA ALTE NIVELE ALE ADMINISTRATIEI PUBLICE (cod 42.02+43.02)	00.18	3.730.240	0	3.405.060	42.260	41.460	241.460	415.840	415.840	415.840




Nr. Crt.	Denumirea indicatorilor	Cod indicator	Buget 2025						Estimari		
			PREVEDERI ANUALE		PREVEDERI TRIMESTRIALE				2026	2027	2028
			TOTAL	din care cred. bug. destinate stingerii plăților restante	Trim I	Trim II	Trim III	Trim IV			
142	Subvenții de la bugetul de stat (cod 42.02.01+42.02.05+ 42.02.10+42.02.12 la 42.02.21+42.02.28+ 42.02.29+42.02.32 la 42.02.36+42.02.40 la 42.02.42+ 42.02.44 la 42.02.46+42.02.51+42.02.52+ 42.02.54+42.02.55+ 42.02.62+42.02.63+42.02.64+42.02.65+4 2.02.66+42.02.67+42.02.69+42.02.73+42. 02.79+42.02.80+42.02.81+42.02.82+42.0 2.84)	42.02	3.486.030	0	3.160.850	42.260	41.460	241.460	415.840	415.840	415.840
179	Subvenții pentru acordarea ajutorului pentru încălzirea locuinței și a suplimentului de energie alocate pentru consumul de combustibili solizi și/sau petroleri	42.02.34	250.000	0	50.000	0	0	200.000	250.000	250.000	250.000
184	Subvenții din bugetul de stat pentru finanțarea sănătății	42.02.41	167.440	0	42.260	42.260	41.460	41.460	165.840	165.840	165.840
217	Subvenții de la bugetul de stat către bugetele locale pentru Programul național de investiții Anghel Saligny	42.02.87	2.116.540	0	2.116.540	0	0	0	0	0	0
223	Alocări de sume din PNRR aferente componentei împrumuturi (cod 42.02.89.01 la 42.02.89.03)	42.02.89	952.050	0	952.050	0	0	0	0	0	0
224	Fonduri din împrumut rambursabil	42.02.89.01	800.040	0	800.040	0	0	0	0	0	0
226	Sume aferente TVA	42.02.89.03	152.010	0	152.010	0	0	0	0	0	0
240	Subvenții de la alte administrații (cod. 43.02.01+43.02.04+43.02.07+43.02.08+4 3.02.20+43.02.21)	43.02	244.210	0	244.210	0	0	0	0	0	0
256	Sume alocate din sumele obținute în urma scoaterii la licitație a certificatelor de emisii de gaze cu efect de seră pentru finanțarea proiectelor de investiții	43.02.44	244.210	0	244.210	0	0	0	0	0	0
407	TOTAL CHELTUIELI (cod 50.02+59.02+64.02+69.02+79.02)	49.02	15.071.210	0	8.515.010	2.080.600	2.195.800	2.279.800	7.958.340	8.009.600	8.052.870
408	CHELTUIELI CURENTE (cod 10+20+30+40+50+51+55+56+57+59)	01	9.216.230	0	3.047.370	2.000.660	2.018.160	2.150.040	7.855.140	7.926.400	7.999.670
409	TITLUL I CHELTUIELI DE PERSONAL (cod 10.01 la 10.03)	10	3.925.150	0	962.200	991.390	985.790	985.770	3.872.700	3.872.700	3.872.700
410	Cheltuieli salariale în bani	10.01	3.816.690	0	927.860	962.950	962.950	962.930			
411	Salarii de baza	10.01.01	3.510.600	0	854.140	885.490	885.490	885.480			
412	Indemnizații plătite unor persoane din afara unității	10.01.12	166.440	0	40.440	42.000	42.000	42.000			

Nr. Crt.	Denumirea indicatorilor	Cod indicator	Buget 2025						Estimari		
			PREVEDERI ANUALE		PREVEDERI TRIMESTRIALE				2026	2027	2028
			TOTAL	din care cred. bug. destinate stingerii plășilor restante	Trim I	Trim II	Trim III	Trim IV			
413	Alocatii pentru transportul la si de la locul de munca	10.01.15	51.900	0	12.000	13.300	13.300	13.300			
414	Îndemnizații de hrană	10.01.17	87.750	0	21.280	22.160	22.160	22.150			
415	Cheltuieli salariale in natura (cod 10.02.01 la 10.02.06+10.02.30)	10.02	18.450	0	12.850	5.600	0	0			
416	Vouchere de vacanță	10.02.06	18.450	0	12.850	5.600	0	0			
417	Contributii (cod 10.03.01 la 10.03.06)	10.03	90.010	0	21.490	22.840	22.840	22.840			
418	Contributia asiguratorie pentru munca	10.03.07	90.010	0	21.490	22.840	22.840	22.840			
419	TITLUL II BUNURI SI SERVICII (cod 20.01 la 20.06+20.09 la 20.16+20.18 la 20.27+20.30)	20	2.565.700	0	651.950	662.850	640.550	610.350	2.362.410	2.431.670	2.502.940
420	Bunuri si servicii	20.01	1.557.900	0	405.650	385.750	386.250	380.250			
421	Furnituri de birou	20.01.01	16.800	0	4.200	4.200	4.200	4.200			
422	Materiale pentru curatenie	20.01.02	1.600	0	400	400	400	400			
423	Incalzit, iluminat si forta motrica	20.01.03	522.960	0	147.210	125.250	125.250	125.250			
424	Apa, canal si salubritate	20.01.04	2.000	0	500	500	500	500			
425	Carburanti si lubrifianti	20.01.05	137.200	0	34.600	34.200	34.200	34.200			
426	Piese de schimb	20.01.06	36.800	0	9.200	9.200	9.200	9.200			
427	Posta, telecomunicatii, radio, tv, internet	20.01.08	60.240	0	21.240	13.000	13.000	13.000			
428	Materiale si prestari de servicii cu caracter functional	20.01.09	613.200	0	141.700	157.000	157.500	157.000			
429	Alte bunuri si servicii pentru intretinere si functionare	20.01.30	167.100	0	46.600	42.000	42.000	36.500			
430	Reparatii curente	20.02	232.000	0	47.500	65.500	61.500	57.500			
431	Bunuri de natura obiectelor de inventar (cod 20.05.01+20.05.03+20.05.30)	20.05	39.000	0	9.000	16.500	10.500	3.000			
432	Alte obiecte de inventar	20.05.30	39.000	0	9.000	16.500	10.500	3.000			
433	Deplasari, detasari, transferari (cod 20.06.01+20.06.02)	20.06	10.000	0	1.500	3.500	1.500	3.500			
434	Deplasari interne, detașări, transferari	20.06.01	10.000	0	1.500	3.500	1.500	3.500			
435	Carti, publicatii si materiale documentare	20.11	1.000	0	1.000	0	0	0			
436	Pregatire profesionala	20.13	4.400	0	1.600	600	1.600	600			
437	Contributii ale administratiei publice locale la realizarea unor lucrari oi servicii de interes public local, in baza unor conventii sau contracte de asociere	20.19	15.000	0	7.500	7.500	0	0			
438	Alte cheltuieli (cod 20.30.01 la 20.30.04+20.30.06+20.30.07+20.30.09+20.30.30)	20.30	706.400	0	178.200	183.500	179.200	165.500			
439	Reclama si publicitate	20.30.01	6.000	0	1.500	1.500	1.500	1.500			
440	Prime de asigurare non-viata	20.30.03	19.400	0	4.700	4.000	5.700	5.000			




Nr. Crt.	Denumirea indicatorilor	Cod indicator	Buget 2025						Estimari		
			PREVEDERI ANUALE		PREVEDERI TRIMESTRIALE				2026	2027	2028
			TOTAL	din care cred. bug. destinate stingerii plăților restante	Trim I	Trim II	Trim III	Trim IV			
441	Alte cheltuieli cu bunuri si servicii	20.30.30	681.000	0	172.000	178.000	172.000	159.000			
442	TITLUL III DOBANZI (cod 30.01 la 30.03)	30	75.800	0	37.900	0	37.900	0	75.800	75.800	75.800
443	Dobanzi aferente datoriei publice externe (cod 30.02.01 la 30.02.03+30.02.05)	30.02	75.800	0	37.900	0	37.900	0			
444	Dobanzi aferente datoriei publice externe locale	30.02.05	75.800	0	37.900	0	37.900	0			
445	TITLUL VII ALTE TRANSFERURI (cod 55.01+55.02)	55	65.000	0	50.000	0	7.500	7.500	0	0	0
446	A. Transferuri interne (cod 55.01.01 la 55.01.03+55.01.05 la 55.01.10+55.01.12 la 55.01.20+55.01.26+55.01.28+55.01.29+55.01.41+55.01.42+55.01.46+55.01.46 la 55.01.55+55.01.57+55.01.58+55.01.59+55.01.62+55.01.63+55.01.64+55.01.65+55.01.66+55.01.67+55.01.68+55.01.69+55.01.70+55.01.71+55.01.72)	55.01	65.000	0	50.000	0	7.500	7.500			
447	Transferuri din bugetul local catre asociatiile de dezvoltare intercomunitara	55.01.42	65.000	0	50.000	0	7.500	7.500			
448	TITLUL IX ASISTENTA SOCIALA (cod 57.01+57.02+57.04)	57	1.554.230	0	367.170	329.020	329.020	529.020	1.544.230	1.546.230	1.548.230
449	Ajutoare sociale (cod 57.02.01 la 57.02.05)	57.02	1.554.230	0	367.170	329.020	329.020	529.020			
450	Ajutoare sociale in numerar	57.02.01	1.528.230	0	360.170	323.020	322.020	523.020			
451	Tichete de creșă și tichete sociale pentru grădiniță	57.02.03	26.000	0	7.000	6.000	7.000	6.000			
452	TITLUL XI ALTE CHELTUIELI (cod 59.01+59.02+59.11+59.12+59.15+59.17+59.22+59.25+59.30+59.35+59.38+59.40+59.41+59.42)	59	78.300	0	26.100	17.400	17.400	17.400	0	0	0
453	Asociatii si fundatii	59.11	48.300	0	18.600	9.900	9.900	9.900			
454	Sustinerea cultelor	59.12	30.000	0	7.500	7.500	7.500	7.500			
455	Titlul XIII Proiecte cu finanțare din sumele aferente componentei de împrumuturi a PNRR (cod 61.01 la 61.10)	61	952.050	0	952.050	0	0	0			
456	Fonduri din împrumut rambursabil	61.01	800.040	0	800.040	0	0	0			
457	Sume aferente TVA	61.03	152.010	0	152.010	0	0	0			
458	CHELTUIELI DE CAPITAL (cod 71+72)	70	5.701.780	0	5.391.040	79.940	101.040	129.760			
459	TITLUL XV ACTIVE NEFINANCIARE (cod 71.01 la 71.03)	71	5.701.780	0	5.391.040	79.940	101.040	129.760			
460	Active fixe	71.01	5.701.780	0	5.391.040	79.940	101.040	129.760			




Nr. Crt.	Denumirea indicatorilor	Cod indicator	Buget 2025						Estimari		
			PREVEDERI ANUALE		PREVEDERI TRIMESTRIALE				2026	2027	2028
			TOTAL	din care cred. bug. destinate stingerii plăților restante	Trim I	Trim II	Trim III	Trim IV			
461	Constructii	71.01.01	5.496.780	0	5.213.840	66.540	93.840	122.560			
462	Masini, echipamente si mijloace de transport	71.01.02	148.800	0	127.200	7.200	7.200	7.200			
463	Mobilier, aparatura birotica si alte active corporale	71.01.03	16.200	0	10.000	6.200	0	0			
464	Alte active fixe	71.01.30	40.000	0	40.000	0	0	0			
465	OPERATIUNI FINANCIARE (cod 80+81)	79	153.200	0	76.600	0	76.600	0	103.200	83.200	53.200
466	TITLUL XIX RAMBURSARI DE CREDITE (cod 81.01+81.02)	81	153.200	0	76.600	0	76.600	0	103.200	83.200	53.200
467	Rambursari de credite externe	81.01	153.200	0	76.600	0	76.600	0			
468	Rambursari de credite aferente datoriei publice externe locale	81.01.05	153.200	0	76.600	0	76.600	0			
470	Partea I-a SERVICII PUBLICE GENERALE (cod 51.02+54.02+55.02+56.02)	50.02	2.483.940	0	682.260	601.730	623.430	576.520	2.188.250	2.194.940	2.201.810
471	Autoritati publice si actiuni externe (cod 51.02.01)	51.02	2.408.140	0	644.360	601.730	585.530	576.520	2.112.450	2.119.140	2.126.010
472	CHELTUIELI CURENTE (cod 10+20+30+40+50+51+55+56+57+59)	01	2.323.140	0	587.160	588.330	578.330	569.320	2.112.450	2.119.140	2.126.010
473	TITLUL I CHELTUIELI DE PERSONAL (cod 10.01 la 10.03)	10	1.900.240	0	465.910	480.780	476.780	476.770	1.889.740	1.889.740	1.889.740
474	Cheltuieli salariale in bani	10.01	1.843.420	0	448.460	464.990	464.990	464.980			
475	Salarii de baza	10.01.01	1.613.000	0	392.040	406.990	406.990	406.980			
476	Indemnizatii platite unor persoane din afara unitatii	10.01.12	166.440	0	40.440	42.000	42.000	42.000			
477	Alocatii pentru transportul la si de la locul de munca	10.01.15	17.900	0	5.000	4.300	4.300	4.300			
478	Indemnizatii de hrană	10.01.17	46.080	0	10.980	11.700	11.700	11.700			
479	Cheltuieli salariale in natura (cod 10.02.01 la 10.02.06+10.02.30)	10.02	10.500	0	6.500	4.000	0	0			
480	Vouchere de vacanță	10.02.06	10.500	0	6.500	4.000	0	0			
481	Contributii (cod 10.03.01 la 10.03.06)	10.03	46.320	0	10.950	11.790	11.790	11.790			
482	Contributia asiguratorie pentru munca	10.03.07	46.320	0	10.950	11.790	11.790	11.790			
483	TITLUL II BUNURI SI SERVICII (cod 20.01 la 20.06+20.09 la 20.16+20.18 la 20.27+20.30)	20	374.600	0	102.650	97.650	91.650	82.650	222.710	229.400	236.270
484	Bunuri si servicii	20.01	262.200	0	73.550	64.550	64.550	59.550			
485	Furnituri de birou	20.01.01	16.800	0	4.200	4.200	4.200	4.200			
486	Materiale pentru curatenie	20.01.02	1.600	0	400	400	400	400			
487	Incalzit, iluminat si forta motrica	20.01.03	1.000	0	250	250	250	250			
488	Apa, canal si salubritate	20.01.04	2.000	0	500	500	500	500			

Nr. Crt.	Denumirea indicatorilor	Cod indicator	Buget 2025						Estimari		
			PREVEDERI ANUALE		PREVEDERI TRIMESTRIALE				2026	2027	2028
			TOTAL	din care cred. bug. destinate stingerii plășilor restante	Trim I	Trim II	Trim III	Trim IV			
489	Carburanti si lubrifianti	20.01.05	4.800	0	1.200	1.200	1.200	1.200			
490	Piese de schimb	20.01.06	2.000	0	500	500	500	500			
491	Posta, telecomunicatii, radio, tv, internet	20.01.08	58.000	0	19.000	13.000	13.000	13.000			
492	Materiale si prestari de servicii cu caracter functional	20.01.09	107.000	0	29.000	26.000	26.000	26.000			
493	Alte bunuri si servicii pentru intretinere si functionare	20.01.30	69.000	0	18.500	18.500	18.500	13.500			
494	Reparatii curente	20.02	14.000	0	3.500	3.500	3.500	3.500			
495	Bunuri de natura obiectelor de inventar (cod 20.05.01+20.05.03+20.05.30)	20.05	20.000	0	6.000	10.000	4.000	0			
496	Alte obiecte de inventar	20.05.30	20.000	0	6.000	10.000	4.000	0			
497	Deplasari, detasari, transferari (cod 20.06.01+20.06.02)	20.06	6.000	0	1.500	1.500	1.500	1.500			
498	Deplasari interne, detașări, transferari	20.06.01	6.000	0	1.500	1.500	1.500	1.500			
499	Pregatire profesionala	20.13	2.400	0	600	600	600	600			
500	Alte cheltuieli (cod 20.30.01 la 20.30.04+20.30.06+20.30.07+20.30.09+20.30.30)	20.30	70.000	0	17.500	17.500	17.500	17.500			
501	Reclama si publicitate	20.30.01	6.000	0	1.500	1.500	1.500	1.500			
502	Prime de asigurare non-viata	20.30.03	4.000	0	1.000	1.000	1.000	1.000			
503	Alte cheltuieli cu bunuri si servicii	20.30.30	60.000	0	15.000	15.000	15.000	15.000			
504	TITLUL XI ALTE CHELTUIELI (cod 59.01+59.02+59.11+59.12+59.15+59.17+59.22+59.25+59.30+59.35+59.38+59.40+59.41+59.42)	59	48.300	0	18.600	9.900	9.900	9.900	0	0	0
505	Asociatii si fundatii	59.11	48.300	0	18.600	9.900	9.900	9.900			
506	CHELTUIELI DE CAPITAL (cod 71+72)	70	85.000	0	57.200	13.400	7.200	7.200	0	0	0
507	TITLUL XV ACTIVE NEFINANCIARE (cod 71.01 la 71.03)	71	85.000	0	57.200	13.400	7.200	7.200	0	0	0
508	Active fixe	71.01	85.000	0	57.200	13.400	7.200	7.200			
509	Masini, echipamente si mijloace de transport	71.01.02	28.800	0	7.200	7.200	7.200	7.200			
510	Mobilier, aparatura birotica si alte active corporale	71.01.03	16.200	0	10.000	6.200	0	0			
511	Alte active fixe	71.01.30	40.000	0	40.000	0	0	0			
513	Autoritati executive si legislative (cod 51.02.01.03)	51.02.01	2.408.140	0	644.360	601.730	585.530	576.520	2.112.450	2.119.140	2.126.010
514	Autoritati executive	51.02.01.03	2.408.140	0	644.360	601.730	585.530	576.520	2.112.450	2.119.140	2.126.010
524	Tranzacții privind datoria publică și împrumuturi (55.02.01)	55.02	75.800	0	37.900	0	37.900	0	75.800	75.800	75.800



Nr. Crt.	Denumirea indicatorilor	Cod indicator	Buget 2025						Estimari		
			PREVEDERI ANUALE		PREVEDERI TRIMESTRIALE				2026	2027	2028
			TOTAL	din care cred. bug. destinate stingerii plăților restante	Trim I	Trim II	Trim III	Trim IV			
525	CHELTUIELI CURENTE (cod 10+20+30+40+50+51+55+56+57+59)	01	75.800	0	37.900	0	37.900	0	75.800	75.800	75.800
526	TITLUL III DOBANZI (cod 30.01 la 30.03)	30	75.800	0	37.900	0	37.900	0	75.800	75.800	75.800
527	Dobanzi aferente datoriei publice externe (cod 30.02.01 la 30.02.03+30.02.05)	30.02	75.800	0	37.900	0	37.900	0			
528	Dobanzi aferente datoriei publice externe locale	30.02.05	75.800	0	37.900	0	37.900	0			
530	Tranzacții privind datoria publică și împrumuturi	55.02.01	75.800	0	37.900	0	37.900	0	75.800	75.800	75.800
542	Partea a II-a APARARE, ORDINE PUBLICA SI SIGURANTA NATIONALA (cod 60.02+61.02)	59.02	310.060	0	79.090	75.990	78.490	76.490	269.120	271.620	274.170
547	Ordine publica si siguranta nationala (cod 61.02.03+61.02.05+61.02.50)	61.02	310.060	0	79.090	75.990	78.490	76.490	269.120	271.620	274.170
548	CHELTUIELI CURENTE (cod 10+20+30+40+50+51+55+56+57+59)	01	310.060	0	79.090	75.990	78.490	76.490	269.120	271.620	274.170
549	TITLUL I CHELTUIELI DE PERSONAL (cod 10.01 la 10.03)	10	187.560	0	48.090	46.490	46.490	46.490	185.960	185.960	185.960
550	Cheltuieli salariale in bani	10.01	181.880	0	45.470	45.470	45.470	45.470			
551	Salarii de baza	10.01.01	173.520	0	43.380	43.380	43.380	43.380			
552	Îndemnizații de hrană	10.01.17	8.360	0	2.090	2.090	2.090	2.090			
553	Cheltuieli salariale in natura (cod 10.02.01 la 10.02.06+10.02.30)	10.02	1.600	0	1.600	0	0	0			
554	Vouchere de vacanță	10.02.06	1.600	0	1.600	0	0	0			
555	Contributii (cod 10.03.01 la 10.03.06)	10.03	4.080	0	1.020	1.020	1.020	1.020			
556	Contributia asiguratorie pentru munca	10.03.07	4.080	0	1.020	1.020	1.020	1.020			
557	TITLUL II BUNURI SI SERVICII (cod 20.01 la 20.06+20.09 la 20.16+20.18 la 20.27+20.30)	20	122.500	0	31.000	29.500	32.000	30.000	83.160	85.660	88.210
558	Bunuri si servicii	20.01	64.500	0	16.500	16.000	16.500	15.500			
559	Carburanti si lubrifianti	20.01.05	36.000	0	9.000	9.000	9.000	9.000			
560	Piese de schimb	20.01.06	4.000	0	1.000	1.000	1.000	1.000			
561	Materiale si prestari de servicii cu caracter functional	20.01.09	9.000	0	2.500	2.000	2.500	2.000			
562	Alte bunuri si servicii pentru intretinere si functionare	20.01.30	15.500	0	4.000	4.000	4.000	3.500			
563	Reparatii curente	20.02	30.000	0	7.500	7.500	7.500	7.500			
564	Bunuri de natura obiectelor de inventar (cod 20.05.01+20.05.03+20.05.30)	20.05	12.000	0	3.000	3.000	3.000	3.000			
565	Alte obiecte de inventar	20.05.30	12.000	0	3.000	3.000	3.000	3.000			
566	Pregatire profesionala	20.13	2.000	0	1.000	0	1.000	0			

Nr. Crt.	Denumirea indicatorilor	Cod indicator	Buget 2025						Estimari		
			PREVEDERI ANUALE		PREVEDERI TRIMESTRIALE				2026	2027	2028
			TOTAL	din care cred. bug. destinate stingerii plășilor restante	Trim I	Trim II	Trim III	Trim IV			
567	Alte cheltuieli (cod 20.30.01 la 20.30.04+20.30.06+20.30.07+20.30.09+20.30.30)	20.30	14.000	0	3.000	3.000	4.000	4.000			
568	Prime de asigurare non-viata	20.30.03	14.000	0	3.000	3.000	4.000	4.000			
572	Protectie civila si protectia contra incendiilor (protectie civila nonmilitara)	61.02.05	310.060	0	79.090	75.990	78.490	76.490	269.120	271.620	274.170
575	Partea a III-a CHELTUIELI SOCIAL-CULTURALE (cod 65.02+66.02+67.02+68.02)	64.02	4.538.080	0	1.941.060	818.710	788.910	989.400	3.163.850	3.167.720	3.171.630
576	Invatamant (cod 65.02.03 la 65.02.05+65.02.07+65.02.11+65.02.50)	65.02	1.248.050	0	1.074.050	75.500	46.500	52.000	112.000	114.000	116.000
577	CHELTUIELI CURENTE (cod 10+20+30+40+50+51+55+56+57+59)	01	1.156.050	0	1.003.050	54.500	46.500	52.000	112.000	114.000	116.000
578	TITLUL I CHELTUIELI DE PERSONAL (cod 10.01 la 10.03)	10	34.000	0	7.000	9.000	9.000	9.000	0	0	0
579	Cheltuieli salariale in bani	10.01	34.000	0	7.000	9.000	9.000	9.000			
580	Alocatii pentru transportul la si de la locul de munca	10.01.15	34.000	0	7.000	9.000	9.000	9.000			
581	TITLUL II BUNURI SI SERVICII (cod 20.01 la 20.06+20.09 la 20.16+20.18 la 20.27+20.30)	20	114.000	0	30.000	31.500	23.500	29.000	54.000	54.000	54.000
582	Bunuri si servicii	20.01	30.000	0	30.000	0	0	0			
583	Incalzit, iluminat si forta motrica	20.01.03	21.960	0	21.960	0	0	0			
584	Posta, telecomunicatii, radio, tv, internet	20.01.08	2.240	0	2.240	0	0	0			
585	Materiale si prestari de servicii cu caracter functional	20.01.09	1.200	0	1.200	0	0	0			
586	Alte bunuri si servicii pentru intretinere si functionare	20.01.30	4.600	0	4.600	0	0	0			
587	Reparatii curente	20.02	60.000	0	0	20.000	20.000	20.000			
588	Bunuri de natura obiectelor de inventar (cod 20.05.01+20.05.03+20.05.30)	20.05	7.000	0	0	3.500	3.500	0			
589	Alte obiecte de inventar	20.05.30	7.000	0	0	3.500	3.500	0			
590	Deplasari, detasari, transferari (cod 20.06.01+20.06.02)	20.06	4.000	0	0	2.000	0	2.000			
591	Deplasari interne, detașări, transferari	20.06.01	4.000	0	0	2.000	0	2.000			
592	Alte cheltuieli (cod 20.30.01 la 20.30.04+20.30.06+20.30.07+20.30.09+20.30.30)	20.30	13.000	0	0	6.000	0	7.000			
593	Alte cheltuieli cu bunuri si servicii	20.30.30	13.000	0	0	6.000	0	7.000			
594	TITLUL IX ASISTENTA SOCIALA (cod 57.01+57.02+57.04)	57	56.000	0	14.000	14.000	14.000	14.000	58.000	58.000	62.000



Nr. Crt.	Denumirea indicatorilor	Cod indicator	Buget 2025						Estimari		
			PREVEDERI ANUALE		PREVEDERI TRIMESTRIALE				2026	2027	2028
			TOTAL	din care cred. bug. destinate stingerii plășilor restante	Trim I	Trim II	Trim III	Trim IV			
595	Ajutoare sociale (cod 57.02.01 la 57.02.05)	57.02	56.000	0	14.000	14.000	14.000	14.000			
596	Ajutoare sociale in numerar	57.02.01	30.000	0	7.000	8.000	7.000	8.000			
597	Tichete de creșă și tichete sociale pentru grădiniță	57.02.03	26.000	0	7.000	6.000	7.000	6.000			
598	Titlul XIII Proiecte cu finanțare din sumele aferente componentei de împrumuturi a PNRR (cod 61.01 la 61.10)	61	952.050	0	952.050	0	0	0	0	0	0
599	Fonduri din împrumut rambursabil	61.01	800.040	0	800.040	0	0	0			
600	Sume aferente TVA	61.03	152.010	0	152.010	0	0	0			
601	CHELTUIELI DE CAPITAL (cod 71+72)	70	92.000	0	71.000	21.000	0	0	0	0	0
602	TITLUL XV ACTIVE NEFINANCIARE (cod 71.01 la 71.03)	71	92.000	0	71.000	21.000	0	0	0	0	0
603	Active fixe	71.01	92.000	0	71.000	21.000	0	0			
604	Constructii	71.01.01	92.000	0	71.000	21.000	0	0			
606	Învățământ prescolar și primar (cod 65.02.03.01+65.02.03.02)	65.02.03	56.000	0	14.000	14.000	14.000	14.000	58.000	60.000	62.000
607	Învățământ prescolar	65.02.03.01	26.000	0	7.000	6.000	7.000	6.000	27.000	28.000	29.000
608	Învățământ primar	65.02.03.02	30.000	0	7.000	8.000	7.000	8.000	31.000	32.000	33.000
609	Învățământ secundar (cod 65.02.04.01 la 65.02.04.03)	65.02.04	1.192.050	0	1.060.050	61.500	32.500	38.000	54.000	54.000	54.000
610	Învățământ secundar inferior	65.02.04.01	1.192.050	0	1.060.050	61.500	32.500	38.000	54.000	54.000	54.000
624	Sanatate (cod 66.02.06+66.02.08+66.02.50)	66.02	167.440	0	42.260	42.260	41.460	41.460	165.840	165.840	165.840
625	CHELTUIELI CURENTE (cod 10+20+30+40+50+51+55+56+57+59)	01	167.440	0	42.260	42.260	41.460	41.460	165.840	165.840	165.840
626	TITLUL I CHELTUIELI DE PERSONAL (cod 10.01 la 10.03)	10	167.440	0	42.260	42.260	41.460	41.460	165.840	165.840	165.840
627	Chețtuieli salariale in bani	10.01	162.200	0	40.550	40.550	40.550	40.550			
628	Salarii de baza	10.01.01	153.840	0	38.460	38.460	38.460	38.460			
629	Îndemnizații de hrană	10.01.17	8.360	0	2.090	2.090	2.090	2.090			
630	Chețtuieli salariale in natura (cod 10.02.01 la 10.02.06+10.02.30)	10.02	1.600	0	800	800	0	0			
631	Vouchere de vacanță	10.02.06	1.600	0	800	800	0	0			
632	Contributii (cod 10.03.01 la 10.03.06)	10.03	3.640	0	910	910	910	910			
633	Contributia asiguratorie pentru munca	10.03.07	3.640	0	910	910	910	910			
638	Servicii de sanatate publica	66.02.08	167.440	0	42.260	42.260	41.460	41.460	165.840	165.840	165.840
642	Cultura, recreere și religie (cod 67.02.03+67.02.05+67.02.06+67.02.50)	67.02	398.670	0	177.660	75.340	75.340	70.330	174.090	175.960	177.870
643	CHELTUIELI CURENTE (cod 10+20+30+40+50+51+55+56+57+59)	01	283.670	0	72.660	70.340	70.340	70.330	174.090	175.960	177.870

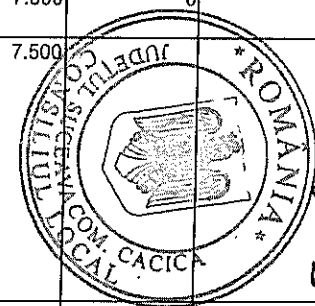
Nr. Crt.	Denumirea indicatorilor	Cod indicator	Buget 2025						Estimari		
			PREVEDERI ANUALE		PREVEDERI TRIMESTRIALE				2026	2027	2028
			TOTAL	din care cred. bug. destinate stingerii plășilor restante	Trim I	Trim II	Trim III	Trim IV			
644	TITLUL I CHELTUIELI DE PERSONAL (cod 10.01 la 10.03)	10	112.670	0	29.160	27.840	27.840	27.830	111.120	111.120	111.120
645	Cheltuieli salariale in bani	10.01	108.660	0	26.990	27.230	27.220	27.220			
646	Salarii de baza	10.01.01	100.310	0	24.890	25.140	25.140	25.140			
647	Îndemnizații de hrană	10.01.17	8.350	0	2.100	2.090	2.080	2.080			
648	Cheltuieli salariale in natura (cod 10.02.01 la 10.02.06+10.02.30)	10.02	1.550	0	1.550	0	0	0			
649	Vouchere de vacanță	10.02.06	1.550	0	1.550	0	0	0			
650	Contributii (cod 10.03.01 la 10.03.06)	10.03	2.460	0	620	610	620	610			
651	Contributia asiguratorie pentru munca	10.03.07	2.460	0	620	610	620	610			
652	TITLUL II BUNURI SI SERVICII (cod 20.01 la 20.06+20.09 la 20.16+20.18 la 20.27+20.30)	20	141.000	0	36.000	35.000	35.000	35.000	62.970	64.840	66.750
653	Bunuri si servicii	20.01	18.000	0	4.500	4.500	4.500	4.500			
654	Alte bunuri si servicii pentru intretinere si functionare	20.01.30	18.000	0	4.500	4.500	4.500	4.500			
655	Reparatii curente	20.02	14.000	0	3.500	3.500	3.500	3.500			
656	Carti, publicatii si materiale documentare	20.11	1.000	0	1.000	0	0	0			
657	Alte cheltuieli (cod 20.30.01 la 20.30.04+20.30.06+20.30.07+20.30.09+20.30.30)	20.30	108.000	0	27.000	27.000	27.000	27.000			
658	Alte cheltuieli cu bunuri si servicii	20.30.30	108.000	0	27.000	27.000	27.000	27.000			
659	TITLUL XI ALTE CHELTUIELI (cod 59.01+59.02+59.11+59.12+59.15+59.17+59.22+59.25+59.30+59.35+59.38+59.40+59.41+59.42)	59	30.000	0	7.500	7.500	7.500	7.500	0	0	0
660	Sustinerea cultelor	59.12	30.000	0	7.500	7.500	7.500	7.500			
661	CHELTUIELI DE CAPITAL (cod 71+72)	70	115.000	0	105.000	5.000	5.000	0	0	0	0
662	TITLUL XV ACTIVE NEFINANCIARE (cod 71.01 la 71.03)	71	115.000	0	105.000	5.000	5.000	0	0	0	0
663	Active fixe	71.01	115.000	0	105.000	5.000	5.000	0			
664	Constructii	71.01.01	115.000	0	105.000	5.000	5.000	0			
666	Servicii culturale (cod 67.02.03.02 la 67.02.03.08+67.02.03.12+67.02.03.30)	67.02.03	135.530	0	35.050	33.500	33.490	33.490	54.730	54.730	54.730
667	Biblioteci publice comunale, orasenesti, municipale	67.02.03.02	55.530	0	15.050	13.500	13.490	13.490	54.730	54.730	54.730
676	Alte servicii culturale	67.02.03.30	80.000	0	20.000	20.000	20.000	20.000	0	0	0
677	Servicii recreative si sportive (cod 67.02.05.01 la 67.02.05.03)	67.02.05	115.000	0	105.000	5.000	5.000	0	0	0	0
678	Sport	67.02.05.01	115.000	0	105.000	5.000	5.000	0	0	0	0
681	Servicii religioase	67.02.06	30.000	0	7.500	7.500	7.500	7.500	0	0	0

Nr. Crt.	Denumirea indicatorilor	Cod indicator	Buget 2025						Estimari		
			PREVEDERI ANUALE		PREVEDERI TRIMESTRIALE				2026	2027	2028
			TOTAL	din care cred. bug. destinate stingerii plăților restante	Trim I	Trim II	Trim III	Trim IV			
682	Alte servicii in domeniile culturii, recreerii si religiei	67.02.50	118.140	0	30.110	29.340	29.350	29.340	119.360	121.230	123.140
684	Asigurari si asistenta sociala (cod 68.02.04+68.02.05+68.02.06+68.02.10+68.02.11+68.02.12+68.02.15+68.02.50)	68.02	2.723.920	0	647.090	625.610	625.610	825.610	2.711.920	2.711.920	2.711.920
685	CHELTUIELI CURENTE (cod 10+20+30+40+50+51+55+56+57+59)	01	2.723.920	0	647.090	625.610	625.610	825.610	2.711.920	2.711.920	2.711.920
686	TITLUL I CHELTUIELI DE PERSONAL (cod 10.01 la 10.03)	10	1.225.690	0	293.920	310.590	310.590	310.590	1.225.690	1.225.690	1.225.690
687	Cheltuieli salariale in bani	10.01	1.198.850	0	287.600	303.750	303.750	303.750			
688	Salarii de baza	10.01.01	1.198.850	0	287.600	303.750	303.750	303.750			
689	Contributii (cod 10.03.01 la 10.03.06)	10.03	26.840	0	6.320	6.840	6.840	6.840			
690	Contributia asiguratorie pentru munca	10.03.07	26.840	0	6.320	6.840	6.840	6.840			
691	TITLUL IX ASISTENTA SOCIALA (cod 57.01+57.02+57.04)	57	1.498.230	0	353.170	315.020	315.020	515.020	1.486.230	1.486.230	1.486.230
692	Ajutoare sociale (cod 57.02.01 la 57.02.05)	57.02	1.498.230	0	353.170	315.020	315.020	515.020			
693	Ajutoare sociale in numerar	57.02.01	1.498.230	0	353.170	315.020	315.020	515.020			
696	Asistenta sociala in caz de boli si invaliditati (cod 68.02.05.02)	68.02.05	2.461.920	0	594.090	622.610	622.610	622.610	2.461.920	2.461.920	2.461.920
697	Asistenta sociala in caz de invaliditate	68.02.05.02	2.461.920	0	594.090	622.610	622.610	622.610	2.461.920	2.461.920	2.461.920
702	Prevenirea excluderii sociale (cod 68.02.15.01+68.02.15.02)	68.02.15	250.000	0	50.000	0	0	200.000	250.000	250.000	250.000
703	Ajutor social	68.02.15.01	250.000	0	50.000	0	0	200.000	250.000	250.000	250.000
705	Alte cheltuieli in domeniul asiaurarilor si asistentei sociale	68.02.50	12.000	0	3.000	3.000	3.000	3.000	0	0	0
706	Alte cheltuieli in domeniul asistentei sociale	68.02.50.50	12.000	0	3.000	3.000	3.000	3.000	0	0	0
708	Partea a IV-a SERVICII SI DEZVOLTARE PUBLICA, LOCUINTE, MEDIU SI APE (cod 70.02+74.02)	69.02	5.261.530	0	3.932.210	424.240	500.840	404.240	1.867.200	1.898.140	1.920.580
709	Locuinte, servicii si dezvoltare publica (cod 70.02.03+70.02.05 la 70.02.07+70.02.50)	70.02	4.834.030	0	3.842.210	314.240	390.840	286.740	1.433.340	1.451.260	1.460.300
710	CHELTUIELI CURENTE (cod 10+20+30+40+50+51+55+56+57+59)	01	1.280.080	0	364.860	314.240	314.240	286.740	1.330.140	1.368.050	1.407.100
711	TITLUL I CHELTUIELI DE PERSONAL (cod 10.01 la 10.03)	10	67.580	0	17.360	16.740	16.740	16.740	66.780	66.780	66.780
712	Cheltuieli salariale in bani	10.01	65.340	0	16.200	16.380	16.380	16.380			
713	Salarii de baza	10.01.01	61.320	0	15.330	15.330	15.330	15.330			
714	Indemnizații de hrană	10.01.17	4.020	0	870	1.050	1.050	1.050			

Nr. Crt.	Denumirea indicatorilor	Cod indicator	Buget 2025						Estimari		
			PREVEDERI ANUALE		PREVEDERI TRIMESTRIALE				2026	2027	2028
			TOTAL	din care cred. bug. destinate stingerii plășilor restante	Trim I	Trim II	Trim III	Trim IV			
715	Cheltuieli salariale in natura (cod 10.02.01 la 10.02.06+10.02.30)	10.02	800	0	800	0	0	0			
716	Vouchere de vacanță	10.02.06	800	0	800	0	0	0			
717	Contributii (cod 10.03.01 la 10.03.06)	10.03	1.440	0	360	360	360	360			
718	Contributia asiguratorie pentru munca	10.03.07	1.440	0	360	360	360	360			
719	TITLUL II BUNURI SI SERVICII (cod 20.01 la 20.06+20.09 la 20.16+20.18 la 20.27+20.30)	20	1.155.000	0	297.500	297.500	290.000	270.000	1.263.360	1.301.280	1.340.320
720	Bunuri si servicii	20.01	640.000	0	160.000	160.000	160.000	160.000			
721	Incalzit, iluminat si forta motrica	20.01.03	500.000	0	125.000	125.000	125.000	125.000			
722	Piese de schimb	20.01.06	20.000	0	5.000	5.000	5.000	5.000			
723	Materiale si prestari de servicii cu caracter functional	20.01.09	60.000	0	15.000	15.000	15.000	15.000			
724	Alte bunuri si servicii pentru intretinere si functionare	20.01.30	60.000	0	15.000	15.000	15.000	15.000			
726	Contributii ale administratiei publice locale la realizarea unor lucrari oi servicii de interes public local, in baza unor conventii sau contracte de asociere	20.19	15.000	0	7.500	7.500	0	0			
727	Alte cheltuieli (cod 20.30.01 la 20.30.04+20.30.06+20.30.07+20.30.09+20.30.30)	20.30	500.000	0	130.000	130.000	130.000	110.000			
728	Alte cheltuieli cu bunuri si servicii	20.30.30	500.000	0	130.000	130.000	130.000	110.000			
729	TITLUL VII ALTE TRANSFERURI (cod 55.01+55.02)	55	57.500	0	50.000	0	7.500	0	0	0	0
730	A. Transferuri interne (cod 55.01.01 la 55.01.03+55.01.05 la 55.01.10+55.01.12 la 55.01.20+55.01.26+55.01.28+55.01.29+55.01.41+55.01.42+55.01.46+55.01.46 la 55.01.55+ 55.01.57+55.01.58+55.01.59+55.01.62+55.01.63+55.01.64+55.01.65+55.01.66+55.01.67+55.01.68+55.01.69+55.01.70+55.01.71+55.01.72)	55.01	57.500	0	50.000	0	7.500	0			
731	Transferuri din bugetul local catre asociatiile de dezvoltare intercomunitara	55.01.42	57.500	0	50.000	0	7.500	0			
732	CHELTUIELI DE CAPITAL (cod 71+72)	70	3.400.750	0	3.400.750	0	0	0			
733	TITLUL XV ACTIVE NEFINANCIARE (cod 71.01 la 71.03)	71	3.400.750	0	3.400.750	0	0	0			
734	Active fixe	71.01	3.400.750	0	3.400.750	0	0	0			
735	Constructii	71.01.01	3.325.750	0	3.325.750	0	0	0			



Nr. Crt.	Denumirea indicatorilor	Cod indicator	Buget 2025						Estimari		
			PREVEDERI ANUALE		PREVEDERI TRIMESTRIALE				2026	2027	2028
			TOTAL	din care cred. bug. destinate stingerii plăjilor restante	Trim I	Trim II	Trim III	Trim IV			
736	Masini, echipamente si mijloace de transport	71.01.02	75.000	0	75.000	0	0	0			
737	OPERATIUNI FINANCIARE (cod 80+81)	79	153.200	0	76.600	0	76.600	0	103.200	83.200	53.200
738	TITLUL XIX RAMBURSARI DE CREDITE (cod 81.01+81.02)	81	153.200	0	76.600	0	76.600	0	103.200	83.200	53.200
739	Rambursari de credite externe	81.01	153.200	0	76.600	0	76.600	0			
740	Rambursari de credite aferente datoriei publice externe locale	81.01.05	153.200	0	76.600	0	76.600	0			
742	Locuinte (cod 70.02.03.01+70.02.03.30)	70.02.03	760.000	0	760.000	0	0	0	0	0	0
743	Dezvoltarea sistemului de locuinte	70.02.03.01	760.000	0	760.000	0	0	0	0	0	0
745	Alimentare cu apa si amenajari hidrotehnice (cod 70.02.05.01+70.02.05.02)	70.02.05	2.651.620	0	2.443.900	66.740	74.240	66.740	273.380	279.580	285.980
746	Alimentare cu apa	70.02.05.01	2.651.620	0	2.443.900	66.740	74.240	66.740	273.380	279.580	285.980
748	Iluminat public si electrificari rurale	70.02.06	704.210	0	374.210	110.000	110.000	110.000	0	0	0
749	Alimentare cu gaze naturale in localitati	70.02.07	203.200	0	126.600	0	76.600	0	103.200	83.200	53.200
750	Alte servicii in domeniile locuintelor, serviciilor si dezvoltarii comunale	70.02.50	515.000	0	137.500	137.500	130.000	110.000	1.056.760	1.088.480	1.121.120
752	Protectia mediului (cod 74.02.03+74.02.05+74.02.06+74.02.50)	74.02	427.500	0	90.000	110.000	110.000	117.500	433.860	446.880	460.280
753	CHELTUIELI CURENTE (cod 10+20+30+40+50+51+55+56+57+59)	01	427.500	0	90.000	110.000	110.000	117.500	433.860	446.880	460.280
754	TITLUL II BUNURI SI SERVICII (cod 20.01 la 20.06+20.09 la 20.16+20.18 la 20.27+20.30)	20	420.000	0	90.000	110.000	110.000	110.000	433.860	446.880	460.280
755	Bunuri si servicii	20.01	420.000	0	90.000	110.000	110.000	110.000			
756	Materiale si prestari de servicii cu caracter functional	20.01.09	420.000	0	90.000	110.000	110.000	110.000			
757	TITLUL VII ALTE TRANSFERURI (cod 55.01+55.02)	55	7.500	0	0	0	0	7.500	0	0	0
758	A. Transferuri interne (cod 55.01.01 la 55.01.03+55.01.05 la 55.01.10+55.01.12 la 55.01.20+55.01.26+55.01.28+55.01.29+55.01.41+55.01.42+55.01.46+55.01.46 la 55.01.55+55.01.57+55.01.58+55.01.59+55.01.62+55.01.63+55.01.64+55.01.65+55.01.66+55.01.67+55.01.68+55.01.69+55.01.70+55.01.71+55.01.72)	55.01	7.500	0	0	0	0	7.500			
759	Transferuri din bugetul local catre asociatiile de dezvoltare intercomunitara	55.01.42	7.500	0	0	0	0	7.500			





Nr. Crt.	Denumirea indicatorilor	Cod indicator	Buget 2025						Estimari		
			PREVEDERI ANUALE		PREVEDERI TRIMESTRIALE				2026	2027	2028
			TOTAL	din care cred. bug. destinate stingerii plăților restante	Trim I	Trim II	Trim III	Trim IV			
763	Salubritate si gestiunea deseurilor (cod 74.02.05.01+74.02.05.02)	74.02.05	427.500	0	90.000	110.000	110.000	117.500	433.860	446.880	460.280
764	Salubritate	74.02.05.01	427.500	0	90.000	110.000	110.000	117.500	433.860	446.880	460.280
769	Partea a V-a ACTIUNI ECONOMICE (cod 80.02+81.02+83.02+84.02+87.02)	79.02	2.477.600	0	1.880.390	159.930	204.130	233.150	469.920	477.180	484.680
770	Actiuni generale economice, comerciale si de munca (cod 80.02.01)	80.02	73.970	0	19.100	18.290	18.290	18.290	73.170	73.170	73.170
771	CHELTUIELI CURENTE (cod 10+20+30+40+50+51+55+56+57+59)	01	73.970	0	19.100	18.290	18.290	18.290	73.170	73.170	73.170
772	TITLUL I CHELTUIELI DE PERSONAL (cod 10.01 la 10.03)	10	73.970	0	19.100	18.290	18.290	18.290	73.170	73.170	73.170
773	Cheltuieli salariale in bani	10.01	71.540	0	17.890	17.880	17.890	17.880			
774	Salarii de baza	10.01.01	67.360	0	16.840	16.840	16.840	16.840			
775	Îndemnizații de hrană	10.01.17	4.180	0	1.050	1.040	1.050	1.040			
776	Cheltuieli salariale in natura (cod 10.02.01 la 10.02.06+10.02.30)	10.02	800	0	800	0	0	0			
777	Vouchere de vacanță	10.02.06	800	0	800	0	0	0			
778	Contributii (cod 10.03.01 la 10.03.06)	10.03	1.630	0	410	410	400	410			
779	Contributia asiguratorie pentru munca	10.03.07	1.630	0	410	410	400	410			
781	Actiuni generale economice si comerciale (cod 80.02.01.06+80.02.01.09+80.02.01.10+80.02.01.30)	80.02.01	73.970	0	19.100	18.290	18.290	18.290	73.170	73.170	73.170
785	Alte cheltuieli pentru actiuni generale economice si comerciale	80.02.01.30	73.970	0	19.100	18.290	18.290	18.290	73.170	73.170	73.170
801	Transporturi (cod 84.02.03+84.02.06+84.02.50)	84.02	2.403.630	0	1.861.290	141.640	185.840	214.860	396.750	404.010	411.510
802	CHELTUIELI CURENTE (cod 10+20+30+40+50+51+55+56+57+59)	01	394.600	0	104.200	101.100	97.000	92.300	396.750	404.010	411.510
803	TITLUL I CHELTUIELI DE PERSONAL (cod 10.01 la 10.03)	10	156.000	0	39.400	39.400	38.600	38.600	154.400	*154.400	154.400
804	Cheltuieli salariale in bani	10.01	150.800	0	37.700	37.700	37.700	37.700			
805	Salarii de baza	10.01.01	142.400	0	35.600	35.600	35.600	35.600			
806	Îndemnizații de hrană	10.01.17	8.400	0	2.100	2.100	2.100	2.100			
807	Cheltuieli salariale in natura (cod 10.02.01 la 10.02.06+10.02.30)	10.02	1.600	0	800	800	0	0			
808	Vouchere de vacanță	10.02.06	1.600	0	800	800	0	0			
809	Contributii (cod 10.03.01 la 10.03.06)	10.03	3.600	0	900	900	900	900			
810	Contributia asiguratorie pentru munca	10.03.07	3.600	0	900	900	900	900			

Nr. Crt.	Denumirea indicatorilor	Cod indicator	Buget 2025						Estimari		
			PREVEDERI ANUALE		PREVEDERI TRIMESTRIALE				2026	2027	2028
			TOTAL	din care cred. bug. destinate stingerii plăților restante	Trim I	Trim II	Trim III	Trim IV			
811	TITLUL II BUNURI SI SERVICII (cod 20.01 la 20.06+20.09 la 20.16+20.18 la 20.27+20.30)	20	238.600	0	64.800	61.700	58.400	53.700	242.350	249.610	257.110
812	Bunuri si servicii	20.01	123.200	0	31.100	30.700	30.700	30.700			
813	Carburanti si lubrifianti	20.01.05	96.400	0	24.400	24.000	24.000	24.000			
814	Piese de schimb	20.01.06	10.800	0	2.700	2.700	2.700	2.700			
815	Materiale si prestari de servicii cu caracter functional	20.01.09	16.000	0	4.000	4.000	4.000	4.000			
816	Reparatii curente	20.02	114.000	0	33.000	31.000	27.000	23.000			
817	Alte cheltuieli (cod 20.30.01 la 20.30.04+20.30.06+20.30.07+20.30.09+20.30.30)	20.30	1.400	0	700	0	700	0			
818	Prime de asigurare non-viata	20.30.03	1.400	0	700	0	700	0			
819	CHELTUIELI DE CAPITAL (cod 71+72)	70	2.009.030	0	1.757.090	40.540	88.840	122.560	0	0	0
820	TITLUL XV ACTIVE NEFINANCIARE (cod 71.01 la 71.03)	71	2.009.030	0	1.757.090	40.540	88.840	122.560	0	0	0
821	Active fixe	71.01	2.009.030	0	1.757.090	40.540	88.840	122.560			
822	Constructii	71.01.01	1.964.030	0	1.712.090	40.540	88.840	122.560			
823	Masini, echipamente si mijloace de transport	71.01.02	45.000	0	45.000	0	0	0			
825	Transport rutier (cod 84.02.03.01 la 84.02.03.03)	84.02.03	2.403.630	0	1.861.290	141.640	185.840	214.860	396.750	404.010	411.510
826	Drumuri si poduri	84.02.03.01	2.403.630	0	1.861.290	141.640	185.840	214.860	396.750	404.010	411.510
848	DEFICIT 99.02.96 + 99.02.97	99.02	-2.428.050	0	-2.428.050	0	0	0	0	0	0
850	Deficitul secțiunii de dezvoltare	99.02.97	-2.428.050	0	-2.428.050	0	0	0	0	0	0

Conducatorul institutiei,

CIUC DINU RADU



Conducatorul compartimentului financiar-contabil,

SAHLEAN FLORICICA



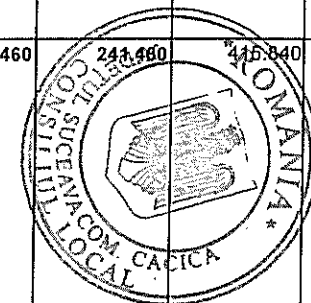
BUGETUL LOCAL - INITIAL pe anul 2025 - Sectiunea Functionare

Lei

Nr. Crt.	Denumirea indicatorilor	Cod indicator	Buget 2025						Estimari		
			PREVEDERI ANUALE		PREVEDERI TRIMESTRIALE				2026	2027	2028
			TOTAL	din care cred. bug. destinate stingerii plăților restante	Trim I	Trim II	Trim III	Trim IV			
1	VENITURILE SECȚIUNII DE FUNCȚIONARE - TOTAL	00.01	8.352.380	0	2.121.920	2.000.660	2.087.260	2.142.540	7.958.340	8.009.600	8.052.870
2	I. VENITURI CURENTE (cod 00.03+00.12)	00.02	7.934.940	0	2.029.660	1.958.400	2.045.800	1.901.080	7.542.500	7.593.760	7.637.030
3	A. VENITURI FISCALE (cod 00.04+00.09+00.10+00.11)	00.03	8.071.720	0	2.471.600	1.828.040	1.944.040	1.828.040	6.285.380	6.453.450	6.603.670
4	A1. IMPOZIT PE VENIT, PROFIT SI CASTIGURI DIN CAPITAL (cod 00.05+00.06+00.07)	00.04	3.350.560	0	859.060	830.500	830.500	830.500	1.905.000	1.947.000	1.990.000
8	A1.2. IMPOZIT PE VENIT, PROFIT, SI CASTIGURI DIN CAPITAL DE LA PERSOANE FIZICE (cod 03.02+04.02)	00.06	3.350.560	0	859.060	830.500	830.500	830.500	1.905.000	1.947.000	1.990.000
9	Impozit pe venit (cod 03.02.17+03.02.18)	03.02	28.560	0	28.560	0	0	0	0	0	0
11	Impozitul pe veniturile din transferul proprietatilor imobiliare din patrimoniul personal	03.02.18	28.560	0	28.560	0	0	0	0	0	0
12	Cote si sume defalcate din impozitul pe venit (cod 04.02.01+04.02.04+04.02.05+04.02.06)	04.02	3.322.000	0	830.500	830.500	830.500	830.500	1.905.000	1.947.000	1.990.000
13	Cote defalcate din impozitul pe venit	04.02.01	1.257.000	0	314.250	314.250	314.250	314.250	1.215.000	1.247.000	1.277.000
14	Sume alocate din cotele defalcate din impozitul pe venit pentru echilibrarea bugetelor locale	04.02.04	1.665.000	0	416.250	416.250	416.250	416.250	478.000	480.000	485.000
15	Sume repartizate din Fondul la dispozitia Consiliului Judetean	04.02.05	400.000	0	100.000	100.000	100.000	100.000	212.000	220.000	228.000
21	A3. IMPOZITE SI TAXE PE PROPRIETATE (cod 07.02)	00.09	638.280	0	159.570	159.570	159.570	159.570	659.330	691.630	734.060
22	Impozite si taxe pe proprietate (cod 07.02.01+07.02.02+07.02.03+07.02.50)	07.02	638.280	0	159.570	159.570	159.570	159.570	659.330	691.630	734.060
23	Impozit si taxa pe cladiri (cod 07.02.01.01+07.02.01.02)	07.02.01	403.840	0	100.960	100.960	100.960	100.960	416.890	429.690	442.570
24	Impozit si taxa pe cladiri de la persoane fizice *)	07.02.01.01	123.080	0	30.770	30.770	30.770	30.770	30.770		
25	Impozit si taxa pe cladiri de la persoane juridice	07.02.01.02	280.760	0	70.190	70.190	70.190	70.190	70.190		
26	Impozit si taxa pe teren (cod 07.02.02.01+07.02.02.02+07.02.02.03)	07.02.02	217.120	0	54.280	54.280	54.280	54.280	224.550	243.510	272.510


Nr. Crt.	Denumirea indicatorilor	Cod indicator	Buget 2025						Estimari		
			PREVEDERI ANUALE		PREVEDERI TRIMESTRIALE				2026	2027	2028
			TOTAL	din care cred. bug. destinate stingerii plăților restante	Trim I	Trim II	Trim III	Trim IV			
27	Impozitul si taxa pe teren de la persoane fizice *)	07.02.02.01	130.040	0	32.510	32.510	32.510	32.510			
28	Impozitul si taxa pe teren de la persoane juridice *)	07.02.02.02	13.600	0	3.400	3.400	3.400	3.400			
29	Impozitul pe terenul din extravilan *)	07.02.02.03	73.480	0	18.370	18.370	18.370	18.370			
30	Taxe judiciare de timbru si alte taxe de timbru	07.02.03	17.320	0	4.330	4.330	4.330	4.330	17.890	18.430	18.980
32	A4. IMPOZITE SI TAXE PE BUNURI SI SERVICII (cod 11.02+12.02+15.02+16.02)	00.10	4.082.880	0	1.452.970	837.970	953.970	837.970	3.721.050	3.814.820	3.879.610
33	Sume defalcate din TVA (cod 11.02.01+11.02.02+11.02.05+11.02.06)	11.02	3.615.000	0	1.336.000	721.000	837.000	721.000	3.238.000	3.342.000	3.436.000
35	Sume defalcate din taxa pe valoarea adaugata pentru finantarea cheltuielilor descentralizate la nivelul comunelor, oraselor, municipiilor, sectoarelor si Municipiului Bucuresti	11.02.02	2.241.000	0	561.000	560.000	560.000	560.000	2.315.000	2.385.000	2.457.000
38	Sume defalcate din taxa pe valoarea adaugata pentru echilibrarea bugetelor locale	11.02.06	1.374.000	0	775.000	161.000	277.000	161.000	923.000	957.000	979.000
46	Taxe pe utilizarea bunurilor, autorizarea utilizarii bunurilor sau pe desfasurarea de activitati (cod 16.02.02+16.02.03+16.02.50)	16.02	467.880	0	116.970	116.970	116.970	116.970	483.050	472.820	443.610
47	Impozit pe mijloacele de transport (cod 16.02.02.01+16.02.02.02)	16.02.02	415.240	0	103.810	103.810	103.810	103.810	428.670	416.810	385.920
48	Taxa asupra mijloacelor de transport detinute de persoane fizice *)	16.02.02.01	312.520	0	78.130	78.130	78.130	78.130			
49	Taxa asupra mijloacelor de transport detinute de persoane juridice *)	16.02.02.02	102.720	0	25.680	25.680	25.680	25.680			
50	Taxe si tarife pentru eliberarea de licente si autorizatii de functionare	16.02.03	50.640	0	12.660	12.660	12.660	12.660	52.310	53.880	55.500
51	Alte taxe pe utilizarea bunurilor, autorizarea utilizarii bunurilor sau pe desfasurare de activitati	16.02.50	2.000	0	500	500	500	500	2.070	1.800	2.190
55	C. VENITURI NEFISCALE (cod 00.13+00.14)	00.12	-136.780	0	-441.940	130.360	101.760	73.040	1.257.120	1.140.310	1.033.360
56	C1. VENITURI DIN PROPRIETATE (cod 30.02+31.02)	00.13	279.200	0	69.800	69.800	69.800	69.800	388.410	397.070	405.980
57	Venituri din proprietate (cod 30.02.01+30.02.05+30.02.08+30.02.50)	30.02	279.200	0	69.800	69.800	69.800	69.800	388.410	397.070	405.980
60	Venituri din concesiuni si inchirieri	30.02.05	79.200	0	19.800	19.800	19.800	19.800	181.810	184.270	186.800

Nr. Crt.	Denumirea indicatorilor	Cod indicator	Buget 2025						Estimari		
			PREVEDERI ANUALE		PREVEDERI TRIMESTRIALE				2026	2027	2028
			TOTAL	din care cred. bug. destinate stingerii plășilor restante	Trim I	Trim II	Trim III	Trim IV			
64	Alte venituri din concesiuni si inchirieri de catre institutiile publice	30.02.05.30	79.200	0	19.800	19.800	19.800	19.800	181.810	184.270	186.800
68	Alte venituri din proprietate	30.02.50	200.000	0	50.000	50.000	50.000	50.000	206.600	212.800	219.180
71	C2. VANZARI DE BUNURI SI SERVICII (cod 33.02+34.02+35.02+36.02+37.02)	00.14	-415.980	0	-511.740	60.560	31.960	3.240	868.710	743.240	627.380
72	Venituri din prestari de servicii si alte activitati (cod 33.02.08+33.02.10+33.02.12+33.02.24+33.02.27+33.02.28+33.02.50)	33.02	166.400	0	41.600	41.600	41.600	41.600	271.890	277.050	282.360
82	Alte venituri din prestari de servicii si alte activitati	33.02.50	166.400	0	41.600	41.600	41.600	41.600	271.890	277.050	282.360
86	Amenzi, penalitati si confiscari (cod 35.02.01 la 35.02.03+35.02.50)	35.02	95.600	0	23.900	23.900	23.900	23.900	98.760	101.720	104.770
87	Venituri din amenzi si alte sanctiuni aplicate potrivit dispozitiilor legale	35.02.01	95.600	0	23.900	23.900	23.900	23.900	98.760	101.720	104.770
88	Venituri din amenzi și alte sancțiuni aplicate de către alte instituții de specialitate	35.02.01.02	95.600	0	23.900	23.900	23.900	23.900	98.760	101.720	104.770
93	Diverse venituri (cod 36.02.01+36.02.05+36.02.06+36.02.07+36.02.11+36.02.50)	36.02	300.000	0	75.000	75.000	75.000	75.000	498.060	364.470	240.250
102	Alte venituri	36.02.50	300.000	0	75.000	75.000	75.000	75.000	498.060	364.470	240.250
103	Transferuri voluntare, altele decat subventiile (cod 37.02.01+37.02.50)	37.02	-977.980	0	-652.240	-79.940	-108.540	-137.260	0	0	0
105	Vărsăminte din secțiunea de funcționare pentru finanțarea secțiunii de dezvoltare a bugetului local (cu semnul minus)	37.02.03	-977.980	0	-652.240	-79.940	-108.540	-137.260	0	0	0
118	IV. SUBVENTII (cod 00.18)	00.17	417.440	0	92.260	42.260	41.460	241.460	415.840	415.840	415.840
119	SUBVENTII DE LA ALTE NIVELE ALE ADMINISTRATIEI PUBLICE (cod 42.02+43.02)	00.18	417.440	0	92.260	42.260	41.460	241.460	415.840	415.840	415.840
120	Subvenții de la bugetul de stat (cod 42.02.01+42.02.05+ 42.02.10+42.02.12 la 42.02.21+42.02.28+ 42.02.29+42.02.32 la 42.02.36+42.02.40 la 42.02.42+ 42.02.44 la 42.02.46+42.02.51+42.02.52+ 42.02.54+42.02.55+ 42.02.62+42.02.63+42.02.64+42.02.65+42.02.66+42.02.67+42.02.69+42.02.73+42.02.79+42.02.80+42.02.81+42.02.82+42.02.84)	42.02	417.440	0	92.260	42.260	41.460	241.460	415.840	415.840	415.840



Nr. Crt.	Denumirea indicatorilor	Cod indicator	Buget 2025						Estimari		
			PREVEDERI ANUALE		PREVEDERI TRIMESTRIALE				2026	2027	2028
			TOTAL	din care cred. bug. destinate stingerii plășilor restante	Trim I	Trim II	Trim III	Trim IV			
124	Subvenții pentru acordarea ajutorului pentru încălzirea locuinței și a suplimentului de energie alocate pentru consumul de combustibili solizi și/sau petrolieri	42.02.34	250.000	0	50.000	0	0	200.000	250.000	250.000	250.000
128	Subvenții din bugetul de stat pentru finanțarea sănătății	42.02.41	167.440	0	42.260	42.260	41.460	41.460	165.840	165.840	165.840
162	CHELTUIELILE SECȚIUNII DE FUNCȚIONARE	49.02	8.352.380	0	2.121.920	2.000.660	2.087.260	2.142.540	7.958.340	8.009.600	8.052.870
163	CHELTUIELI CURENTE (cod 10+20+30+40+50+51+55+56+57+59)	01	8.199.180	0	2.045.320	2.000.660	2.010.660	2.142.540	7.855.140	7.926.400	7.999.670
164	TITLUL I CHELTUIELI DE PERSONAL (cod 10.01 la 10.03)	10	3.925.150	0	962.200	991.390	985.790	985.770	3.872.700	3.872.700	3.872.700
165	Cheltuieli salariale în bani	10.01	3.816.690	0	927.860	962.950	962.950	962.930			
166	Salarii de baza	10.01.01	3.510.600	0	854.140	885.490	885.490	885.480			
177	Indemnizații plătite unor persoane din afara unității	10.01.12	166.440	0	40.440	42.000	42.000	42.000			
180	Alocații pentru transportul la și de la locul de muncă	10.01.15	51.900	0	12.000	13.300	13.300	13.300			
182	Indemnizații de hrană	10.01.17	87.750	0	21.280	22.160	22.160	22.150			
185	Cheltuieli salariale în natură (cod 10.02.01 la 10.02.06+10.02.30)	10.02	18.450	0	12.850	5.600	0	0			
191	Vouchere de vacanță	10.02.06	18.450	0	12.850	5.600	0	0			
193	Contribuții (cod 10.03.01 la 10.03.06)	10.03	90.010	0	21.490	22.840	22.840	22.840			
200	Contribuția asiguratorie pentru muncă	10.03.07	90.010	0	21.490	22.840	22.840	22.840			
202	TITLUL II BUNURI ȘI SERVICII (cod 20.01 la 20.06+20.09 la 20.16+20.18 la 20.27+20.30)	20	2.565.700	0	651.950	662.850	640.550	610.350	2.362.410	2.431.670	2.502.940
203	Bunuri și servicii	20.01	1.557.900	0	405.650	385.750	386.250	380.250			
204	Furnituri de birou	20.01.01	16.800	0	4.200	4.200	4.200	4.200			
205	Materiale pentru curățenie	20.01.02	1.600	0	400	400	400	400			
206	Încalzit, iluminat și forță motrică	20.01.03	522.960	0	147.210	125.250	125.250	125.250			
207	Apa, canal și salubritate	20.01.04	2.000	0	500	500	500	500			
208	Carburanți și lubrifianți	20.01.05	137.200	0	34.600	34.200	34.200	34.200			
209	Piese de schimb	20.01.06	36.800	0	9.200	9.200	9.200	9.200			
211	Posta, telecomunicații, radio, tv, internet	20.01.08	60.240	0	21.240	13.000	13.000	13.000			
212	Materiale și prestări de servicii cu caracter funcțional	20.01.09	613.200	0	141.700	157.000	157.500	157.000			
213	Alte bunuri și servicii pentru întreținere și funcționare	20.01.30	167.100	0	46.600	42.000	42.000	36.500			
214	Reparații curente	20.02	232.000	0	47.500	65.500	61.500	57.500			

Nr. Crt.	Denumirea indicatorilor	Cod indicator	Buzet 2025						Estimari		
			PREVEDERI ANUALE		PREVEDERI TRIMESTRIALE				2026	2027	2028
			TOTAL	din care cred. bug. destinate stingerii plăților restante	Trim I	Trim II	Trim III	Trim IV			
223	Bunuri de natura obiectelor de inventar (cod 20.05.01+20.05.03+20.05.30)	20.05	39.000	0	9.000	16.500	10.500	3.000			
226	Alte obiecte de inventar	20.05.30	39.000	0	9.000	16.500	10.500	3.000			
227	Deplasari, detasari, transferari (cod 20.06.01+20.06.02)	20.06	10.000	0	1.500	3.500	1.500	3.500			
228	Deplasari interne, detașări, transferari	20.06.01	10.000	0	1.500	3.500	1.500	3.500			
232	Carti, publicatii si materiale documentare	20.11	1.000	0	1.000	0	0	0			
234	Pregatire profesionala	20.13	4.400	0	1.600	600	1.600	600			
239	Contributii ale administratiei publice locale la realizarea unor lucrari oi servicii de interes public local, in baza unor conventii sau contracte de asociere	20.19	15.000	0	7.500	7.500	0	0			
252	Alte cheltuieli (cod 20.30.01 la 20.30.04+20.30.06+20.30.07+20.30.09+20.30.30)	20.30	706.400	0	178.200	183.500	179.200	165.500			
253	Reclama si publicitate	20.30.01	6.000	0	1.500	1.500	1.500	1.500			
255	Prime de asigurare non-viata	20.30.03	19.400	0	4.700	4.000	5.700	5.000			
260	Alte cheltuieli cu bunuri si servicii	20.30.30	681.000	0	172.000	178.000	172.000	159.000			
262	TITLUL III DOBANZI (cod 30.01 la 30.03)	30	75.800	0	37.900	0	37.900	0	75.800	75.800	75.800
266	Dobanzi aferente datoriei publice externe (cod 30.02.01 la 30.02.03+30.02.05)	30.02	75.800	0	37.900	0	37.900	0			
271	Dobanzi aferente datoriei publice externe locale	30.02.05	75.800	0	37.900	0	37.900	0			
340	TITLUL IX ASISTENTA SOCIALA (cod 57.01+57.02+57.04)	57	1.554.230	0	367.170	329.020	329.020	529.020	1.544.230	1.546.230	1.548.230
342	Ajutoare sociale (cod 57.02.01 la 57.02.05)	57.02	1.554.230	0	367.170	329.020	329.020	529.020			
343	Ajutoare sociale in numerar	57.02.01	1.528.230	0	360.170	323.020	322.020	523.020			
345	Tichete de creșă și tichete sociale pentru grădiniță	57.02.03	26.000	0	7.000	6.000	7.000	6.000			
350	TITLUL XI ALTE CHELTUIELI (cod 59.01+59.02+59.11+59.12+59.15+59.17+59.22+59.25+59.30+59.35+59.38+59.40+59.41+59.42)	59	78.300	0	26.100	17.400	17.400	17.400		0	0
355	Asociatii si fundatii	59.11	48.300	0	18.600	9.900	9.900	9.900			
356	Sustinerea cultelor	59.12	30.000	0	7.500	7.500	7.500	7.500			
371	OPERATIUNI FINANCIARE (cod 80+81)	79	153.200	0	76.600	0	76.600	0	103.200	83.200	53.200
376	TITLUL XIX RAMBURSARI DE CREDITE (cod 81.01+81.02)	81	153.200	0	76.600	0	76.600	0	103.200	83.200	53.200
377	Rambursari de credite externe	81.01	153.200	0	76.600	0	76.600	0			




Nr. Crt.	Denumirea indicatorilor	Cod indicator	Buget 2025						Estimari		
			PREVEDERI ANUALE		PREVEDERI TRIMESTRIALE				2026	2027	2028
			TOTAL	din care cred. bug. destinate stingerii plășilor restante	Trim I	Trim II	Trim III	Trim IV			
380	Rambursari de credite aferente datoriei publice externe locale	81.01.05	153.200	0	76.600	0	76.600	0			
396	Partea I-a SERVICII PUBLICE GENERALE (cod 51.02+54.02+55.02+56.02)	50.02	2.398.940	0	625.060	588.330	616.230	569.320	2.188.250	2.194.940	2.201.810
397	Autoritati publice si actiuni externe (cod 51.02.01)	51.02	2.323.140	0	587.160	588.330	578.330	569.320	2.112.450	2.119.140	2.126.010
398	CHELTUIELI CURENTE (cod 10+20+30+40+50+51+55+56+57+59)	01	2.323.140	0	587.160	588.330	578.330	569.320	2.112.450	2.119.140	2.126.010
399	TITLUL I CHELTUIELI DE PERSONAL (cod 10.01 la 10.03)	10	1.900.240	0	465.910	480.780	476.780	476.770	1.889.740	1.889.740	1.889.740
400	Cheltuieli salariale in bani	10.01	1.843.420	0	448.460	464.990	464.990	464.980			
401	Salarii de baza	10.01.01	1.613.000	0	392.040	406.990	406.990	406.980			
412	Indemnizatii platite unor persoane din afara unitatii	10.01.12	166.440	0	40.440	42.000	42.000	42.000			
415	Alocatii pentru transportul la si de la locul de munca	10.01.15	17.900	0	5.000	4.300	4.300	4.300			
417	Indemnizatii de hrană	10.01.17	46.080	0	10.980	11.700	11.700	11.700			
420	Cheltuieli salariale in natura (cod 10.02.01 la 10.02.06+10.02.30)	10.02	10.500	0	6.500	4.000	0	0			
426	Vouchere de vacanță	10.02.06	10.500	0	6.500	4.000	0	0			
428	Contributii (cod 10.03.01 la 10.03.06)	10.03	46.320	0	10.950	11.790	11.790	11.790			
435	Contributia asiguratorie pentru munca	10.03.07	46.320	0	10.950	11.790	11.790	11.790			
437	TITLUL II BUNURI SI SERVICII (cod 20.01 la 20.06+20.09 la 20.16+20.18 la 20.27+20.30)	20	374.600	0	102.650	97.650	91.650	82.650	222.710	229.400	236.270
438	Bunuri si servicii	20.01	262.200	0	73.550	64.550	64.550	59.550			
439	Furnituri de birou	20.01.01	16.800	0	4.200	4.200	4.200	4.200			
440	Materiale pentru curatenie	20.01.02	1.600	0	400	400	400	400			
441	Incalzit, iluminat si forta motrica	20.01.03	1.000	0	250	250	250	250			
442	Apa, canal si salubritate	20.01.04	2.000	0	500	500	500	500			
443	Carburanti si lubrifianti	20.01.05	4.800	0	1.200	1.200	1.200	1.200			
444	Piese de schimb	20.01.06	2.000	0	500	500	500	500			
446	Posta, telecomunicatii, radio, tv, internet	20.01.08	58.000	0	19.000	13.000	13.000	13.000			
447	Materiale si prestari de servicii cu caracter functional	20.01.09	107.000	0	29.000	26.000	26.000	26.000			
448	Alte bunuri si servicii pentru intretinere si functionare	20.01.30	69.000	0	18.500	18.500	18.500	18.500			
449	Reparatii curente	20.02	14.000	0	3.500	3.500	3.500	3.500			
458	Bunuri de natura obiectelor de inventar (cod 20.05.01+20.05.03+20.05.30)	20.05	20.000	0	6.000	10.000	4.000	0			

Nr. Crt.	Denumirea indicatorilor	Cod indicator	Buget 2025						Estimari		
			PREVEDERI ANUALE		PREVEDERI TRIMESTRIALE				2026	2027	2028
			TOTAL	din care cred. bug. destinate stingerii plăților restante	Trim I	Trim II	Trim III	Trim IV			
461	Alte obiecte de inventar	20.05.30	20.000	0	6.000	10.000	4.000	0			
462	Deplasari, detasari, transferari (cod 20.06.01+20.06.02)	20.06	6.000	0	1.500	1.500	1.500	1.500			
463	Deplasari interne, detașări, transferari	20.06.01	6.000	0	1.500	1.500	1.500	1.500			
469	Pregatire profesionala	20.13	2.400	0	600	600	600	600			
487	Alte cheltuieli (cod 20.30.01 la 20.30.04+20.30.06+20.30.07+20.30.09+20.30.30)	20.30	70.000	0	17.500	17.500	17.500	17.500			
488	Reclama si publicitate	20.30.01	6.000	0	1.500	1.500	1.500	1.500			
490	Prime de asigurare non-viata	20.30.03	4.000	0	1.000	1.000	1.000	1.000			
495	Alte cheltuieli cu bunuri si servicii	20.30.30	60.000	0	15.000	15.000	15.000	15.000			
585	TITLUL XI ALTE CHELTUIELI (cod 59.01+59.02+59.11+59.12+59.15+59.17+59.22+59.25+59.30+59.35+59.38+59.40+59.41+59.42)	59	48.300	0	18.600	9.900	9.900	9.900	0	0	0
590	Asociatii si fundatii	59.11	48.300	0	18.600	9.900	9.900	9.900			
631	Autoritati executive si legislative (cod 51.02.01.03)	51.02.01	2.323.140	0	587.160	588.330	578.330	569.320	2.112.450	2.119.140	2.126.010
632	Autoritati executive	51.02.01.03	2.323.140	0	587.160	588.330	578.330	569.320	2.112.450	2.119.140	2.126.010
874	Tranzacții privind datoria publică și împrumuturi (55.02.01)	55.02	75.800	0	37.900	0	37.900	0	75.800	75.800	75.800
875	CHELTUIELI CURENTE (cod 10+20+30+40+50+51+55+56+57+59)	01	75.800	0	37.900	0	37.900	0	75.800	75.800	75.800
974	TITLUL III DOBANZI (cod 30.01 la 30.03)	30	75.800	0	37.900	0	37.900	0	75.800	75.800	75.800
978	Dobanzi aferente datoriei publice externe (cod 30.02.01 la 30.02.03+30.02.05)	30.02	75.800	0	37.900	0	37.900	0			
983	Dobanzi aferente datoriei publice externe locale	30.02.05	75.800	0	37.900	0	37.900	0			
1108	Tranzacții privind datoria publică și împrumuturi	55.02.01	75.800	0	37.900	0	37.900	0	75.800	75.800	75.800
1584	Partea a II-a APARARE, ORDINE PUBLICA SI SIGURANTA NATIONALA (cod 60.02+61.02)	59.02	310.060	0	79.090	75.990	78.490	76.490	269.120	271.620	274.170
1821	Ordine publica si siguranta nationala (cod 61.02.03+61.02.05+61.02.50)	61.02	310.060	0	79.090	75.990	78.490	76.490	269.120	271.620	274.170
1822	CHELTUIELI CURENTE (cod 10+20+30+40+50+51+55+56+57+59)	01	310.060	0	79.090	75.990	78.490	76.490	269.120	271.620	274.170
1823	TITLUL I CHELTUIELI DE PERSONAL (cod 10.01 la 10.03)	10	187.560	0	48.090	46.490	46.490	46.490	185.960	185.960	185.960
1824	Cheptuieii salariale in bani	10.01	181.880	0	45.470	45.470	45.470	45.470			
1825	Salarii de baza	10.01.01	173.520	0	43.380	43.380	43.380	43.380			

Nr. Crt.	Denumirea indicatorilor	Cod indicator	Buget 2025						Estimari		
			PREVEDERI ANUALE		PREVEDERI TRIMESTRIALE				2026	2027	2028
			TOTAL	din care cred. bug. destinate stingerii plăților restante	Trim I	Trim II	Trim III	Trim IV			
1841	Îndemnizații de hrană	10.01.17	8.360	0	2.090	2.090	2.090	2.090			
1844	Cheltuieli salariale in natura (cod 10.02.01 la 10.02.06+10.02.30)	10.02	1.600	0	1.600	0	0	0			
1850	Vouchere de vacanță	10.02.06	1.600	0	1.600	0	0	0			
1852	Contributii (cod 10.03.01 la 10.03.06)	10.03	4.080	0	1.020	1.020	1.020	1.020			
1859	Contributia asiguratorie pentru munca	10.03.07	4.080	0	1.020	1.020	1.020	1.020			
1861	TITLUL II BUNURI SI SERVICII (cod 20.01 la 20.06+20.09 la 20.16+20.18 la 20.27+20.30)	20	122.500	0	31.000	29.500	32.000	30.000	83.160	85.660	88.210
1862	Bunuri si servicii	20.01	64.500	0	16.500	16.000	16.500	15.500			
1867	Carburanti si lubrifianti	20.01.05	36.000	0	9.000	9.000	9.000	9.000			
1868	Piese de schimb	20.01.06	4.000	0	1.000	1.000	1.000	1.000			
1871	Materiale si prestari de servicii cu caracter functional	20.01.09	9.000	0	2.500	2.000	2.500	2.000			
1872	Alte bunuri si servicii pentru intretinere si functionare	20.01.30	15.500	0	4.000	4.000	4.000	3.500			
1873	Reparatii curente	20.02	30.000	0	7.500	7.500	7.500	7.500			
1882	Bunuri de natura obiectelor de inventar (cod 20.05.01+20.05.03+20.05.30)	20.05	12.000	0	3.000	3.000	3.000	3.000			
1885	Alte obiecte de inventar	20.05.30	12.000	0	3.000	3.000	3.000	3.000			
1893	Pregatire profesionala	20.13	2.000	0	1.000	0	1.000	0			
1911	Alte cheltuieli (cod 20.30.01 la 20.30.04+20.30.06+20.30.07+20.30.09+20.30.30)	20.30	14.000	0	3.000	3.000	4.000	4.000			
1914	Prime de asigurare non-viata	20.30.03	14.000	0	3.000	3.000	4.000	4.000			
2057	Protectie civila si protectia contra incendiilor (protectie civila nonmilitara)	61.02.05	310.060	0	79.090	75.990	78.490	76.490	269.120	271.620	274.170
2060	Partea a III-a CHELTUIELI SOCIAL-CULTURALE (cod 65.02+66.02+67.02+68.02)	64.02	3.379.030	0	813.010	792.710	783.910	989.400	3.163.850	3.167.720	3.171.630
2061	Invatamant (cod 65.02.03 la 65.02.05+65.02.07+65.02.11+65.02.50)	65.02	204.000	0	51.000	54.500	46.500	52.000	112.000	114.000	116.000
2062	CHELTUIELI CURENTE (cod 10+20+30+40+50+51+55+56+57+59)	01	204.000	0	51.000	54.500	46.500	52.000	112.000	114.000	116.000
2063	TITLUL I CHELTUIELI DE PERSONAL (cod 10.01 la 10.03)	10	34.000	0	7.000	9.000	9.000	9.000			0
2064	Cheltuieli salariale in bani	10.01	34.000	0	7.000	9.000	9.000	9.000			
2079	Alocatii pentru transportul la si de la locul de munca	10.01.15	34.000	0	7.000	9.000	9.000	9.000			

Nr. Crt.	Denumirea indicatorilor	Cod indicator	Buget 2025						Estimari		
			PREVEDERI ANUALE		PREVEDERI TRIMESTRIALE				2026	2027	2028
			TOTAL	din care cred. bug. destinate stingerii plăților restante	Trim I	Trim II	Trim III	Trim IV			
2101	TITLUL II BUNURI SI SERVICII (cod 20.01 la 20.06+20.09 la 20.16+20.18 la 20.27+20.30)	20	114.000	0	30.000	31.500	23.500	29.000	54.000	54.000	54.000
2102	Bunuri si servicii	20.01	30.000	0	30.000	0	0	0			
2105	Incalzit, iluminat si forta motrica	20.01.03	21.960	0	21.960	0	0	0			
2110	Posta, telecomunicatii, radio, tv, internet	20.01.08	2.240	0	2.240	0	0	0			
2111	Materiale si prestari de servicii cu caracter functional	20.01.09	1.200	0	1.200	0	0	0			
2112	Alte bunuri si servicii pentru intretinere si functionare	20.01.30	4.600	0	4.600	0	0	0			
2113	Reparatii curente	20.02	60.000	0	0	20.000	20.000	20.000			
2122	Bunuri de natura obiectelor de inventar (cod 20.05.01+20.05.03+20.05.30)	20.05	7.000	0	0	3.500	3.500	0			
2125	Alte obiecte de inventar	20.05.30	7.000	0	0	3.500	3.500	0			
2126	Deplasari, detasari, transferari (cod 20.06.01+20.06.02)	20.06	4.000	0	0	2.000	0	2.000			
2127	Deplasari interne, detașări, transferari	20.06.01	4.000	0	0	2.000	0	2.000			
2151	Alte cheltuieli (cod 20.30.01 la 20.30.04+20.30.06+20.30.07+20.30.09+20.30.30)	20.30	13.000	0	0	6.000	0	7.000			
2159	Alte cheltuieli cu bunuri si servicii	20.30.30	13.000	0	0	6.000	0	7.000			
2239	TITLUL IX ASISTENTA SOCIALA (cod 57.01+57.02+57.04)	57	56.000	0	14.000	14.000	14.000	14.000	58.000	60.000	62.000
2241	Ajutoare sociale (cod 57.02.01 la 57.02.05)	57.02	56.000	0	14.000	14.000	14.000	14.000			
2242	Ajutoare sociale in numerar	57.02.01	30.000	0	7.000	8.000	7.000	8.000			
2244	Tichete de creșă și tichete sociale pentru grădiniță	57.02.03	26.000	0	7.000	6.000	7.000	6.000			
2295	Invatamant prescolar si primar (cod 65.02.03.01+65.02.03.02)	65.02.03	56.000	0	14.000	14.000	14.000	14.000	58.000	60.000	62.000
2296	Invatamant prescolar	65.02.03.01	26.000	0	7.000	6.000	7.000	6.000	27.000	28.000	29.000
2297	Invatamant primar	65.02.03.02	30.000	0	7.000	8.000	7.000	8.000	31.000	32.000	33.000
2298	Invatamant secundar (cod 65.02.04.01 la 65.02.04.03)	65.02.04	148.000	0	37.000	40.500	32.500	38.000	54.000	64.000	54.000
2299	Invatamant secundar inferior	65.02.04.01	148.000	0	37.000	40.500	32.500	38.000	54.000	64.000	54.000
2313	Sanatate (cod 66.02.06+66.02.08+66.02.50)	66.02	167.440	0	42.260	42.260	41.460	41.460	165.840	165.840	165.840
2314	CHELTUIELI CURENTE (cod 10+20+30+40+50+51+55+56+57+59)	01	167.440	0	42.260	42.260	41.460	41.460	165.840	165.840	165.840
2315	TITLUL I CHELTUIELI DE PERSONAL (cod 10.01 la 10.03)	10	167.440	0	42.260	42.260	41.460	41.460	165.840	165.840	165.840


Nr. Crt.	Denumirea indicatorilor	Cod indicator	Buget 2025						Estimari		
			PREVEDERI ANUALE		PREVEDERI TRIMESTRIALE				2026	2027	2028
			TOTAL	din care cred. bug. destinate stingerii plăților restante	Trim I	Trim II	Trim III	Trim IV			
2316	Cheltuieli salariale in bani	10.01	162.200	0	40.550	40.550	40.550	40.550			
2317	Salarii de baza	10.01.01	153.840	0	38.460	38.460	38.460	38.460			
2333	Îndemnizații de hrană	10.01.17	8.360	0	2.090	2.090	2.090	2.090			
2336	Cheltuieli salariale in natura (cod 10.02.01 la 10.02.06+10.02.30)	10.02	1.600	0	800	800	0	0			
2342	Vouchere de vacanță	10.02.06	1.600	0	800	800	0	0			
2344	Contributii (cod 10.03.01 la 10.03.06)	10.03	3.640	0	910	910	910	910			
2351	Contributia asiguratorie pentru munca	10.03.07	3.640	0	910	910	910	910			
2550	Servicii de sanatate publica	66.02.08	167.440	0	42.260	42.260	41.460	41.460	165.840	165.840	165.840
2554	Cultura, recreere si religie (cod 67.02.03+67.02.05+67.02.06+67.02.50)	67.02	283.670	0	72.660	70.340	70.340	70.330	174.090	175.960	177.870
2555	CHELTUIELI CURENTE (cod 10+20+30+40+50+51+55+56+57+59)	01	283.670	0	72.660	70.340	70.340	70.330	174.090	175.960	177.870
2556	TITLUL I CHELTUIELI DE PERSONAL (cod 10.01 la 10.03)	10	112.670	0	29.160	27.840	27.840	27.830	111.120	111.120	111.120
2557	Cheltuieli salariale in bani	10.01	108.660	0	26.990	27.230	27.220	27.220			
2558	Salarii de baza	10.01.01	100.310	0	24.890	25.140	25.140	25.140			
2574	Îndemnizații de hrană	10.01.17	8.350	0	2.100	2.090	2.080	2.080			
2577	Cheltuieli salariale in natura (cod 10.02.01 la 10.02.06+10.02.30)	10.02	1.550	0	1.550	0	0	0			
2583	Vouchere de vacanță	10.02.06	1.550	0	1.550	0	0	0			
2585	Contributii (cod 10.03.01 la 10.03.06)	10.03	2.460	0	620	610	620	610			
2592	Contributia asiguratorie pentru munca	10.03.07	2.460	0	620	610	620	610			
2594	TITLUL II BUNURI SI SERVICII (cod 20.01 la 20.06+20.09 la 20.16+20.18 la 20.27+20.30)	20	141.000	0	36.000	35.000	35.000	35.000	62.970	64.840	66.750
2595	Bunuri si servicii	20.01	18.000	0	4.500	4.500	4.500	4.500			
2605	Alte bunuri si servicii pentru intretinere si functionare	20.01.30	18.000	0	4.500	4.500	4.500	4.500			
2606	Reparatii curente	20.02	14.000	0	3.500	3.500	3.500	3.500			
2624	Carti, publicatii si materiale documentare	20.11	1.000	0	1.000	0	0	0			
2644	Alte cheltuieli (cod 20.30.01 la 20.30.04+20.30.06+20.30.07+20.30.09+20.30.30)	20.30	108.000	0	27.000	27.000	27.000	27.000			
2652	Alte cheltuieli cu bunuri si servicii	20.30.30	108.000	0	27.000	27.000	27.000	27.000			
2742	TITLUL XI ALTE CHELTUIELI (cod 59.01+59.02+59.11+59.12+59.15+59.17+59.22+59.25+59.30+59.35+59.38+59.40+59.41+59.42)	59	30.000	0	7.500	7.500	7.500	7.500			
2748	Sustinerea cultelor	59.12	30.000	0	7.500	7.500	7.500	7.500			



Nr. Crt.	Denumirea indicatorilor	Cod indicator	Buget 2025						Estimari		
			PREVEDERI ANUALE		PREVEDERI TRIMESTRIALE				2026	2027	2028
			TOTAL	din care cred. bug. destinate stingerii plăților restante	Trim I	Trim II	Trim III	Trim IV			
2788	Servicii culturale (cod 67.02.03.02 la 67.02.03.08+67.02.03.12+67.02.03.30)	67.02.03	135.530	0	35.050	33.500	33.490	33.490	54.730	54.730	54.730
2789	Biblioteci publice comunale, orasenesti, municipale	67.02.03.02	55.530	0	15.050	13.500	13.490	13.490	54.730	54.730	54.730
2798	Alte servicii culturale	67.02.03.30	80.000	0	20.000	20.000	20.000	20.000	0	0	0
2803	Servicii religioase	67.02.06	30.000	0	7.500	7.500	7.500	7.500	0	0	0
2804	Alte servicii in domeniile culturii, recreerii si religiei	67.02.50	118.140	0	30.110	29.340	29.350	29.340	119.360	121.230	123.140
2806	Asigurari si asistenta sociala (cod 68.02.04+68.02.05+68.02.06+68.02.10+68.02.11+68.02.12+68.02.15+68.02.50)	68.02	2.723.920	0	647.090	625.610	625.610	825.610	2.711.920	2.711.920	2.711.920
2807	CHELTUIELI CURENTE (cod 10+20+30+40+50+51+55+56+57+59)	01	2.723.920	0	647.090	625.610	625.610	825.610	2.711.920	2.711.920	2.711.920
2808	TITLUL I CHELTUIELI DE PERSONAL (cod 10.01 la 10.03)	10	1.225.690	0	293.920	310.590	310.590	310.590	1.225.690	1.225.690	1.225.690
2809	Cheltuieli salariale in bani	10.01	1.198.850	0	287.600	303.750	303.750	303.750			
2810	Salarii de baza	10.01.01	1.198.850	0	287.600	303.750	303.750	303.750			
2837	Contributii (cod 10.03.01 la 10.03.06)	10.03	26.840	0	6.320	6.840	6.840	6.840			
2844	Contributia asiguratorie pentru munca	10.03.07	26.840	0	6.320	6.840	6.840	6.840			
2984	TITLUL IX ASISTENTA SOCIALA (cod 57.01+57.02+57.04)	57	1.498.230	0	353.170	315.020	315.020	515.020	1.486.230	1.486.230	1.486.230
2986	Ajutoare sociale (cod 57.02.01 la 57.02.05)	57.02	1.498.230	0	353.170	315.020	315.020	515.020			
2987	Ajutoare sociale in numerar	57.02.01	1.498.230	0	353.170	315.020	315.020	515.020			
3041	Asistenta sociala in caz de boli si invaliditati (cod 68.02.05.02)	68.02.05	2.461.920	0	594.090	622.610	622.610	622.610	2.461.920	2.461.920	2.461.920
3042	Asistenta sociala in caz de invaliditate	68.02.05.02	2.461.920	0	594.090	622.610	622.610	622.610	2.461.920	2.461.920	2.461.920
3047	Prevenirea excluderii sociale (cod 68.02.15.01+68.02.15.02)	68.02.15	250.000	0	50.000	0	0	200.000	250.000	250.000	250.000
3048	Ajutor social	68.02.15.01	250.000	0	50.000	0	0	200.000	250.000	250.000	250.000
3050	Alte cheltuieli in domeniul asiaurilor si asistentei sociale	68.02.50	12.000	0	3.000	3.000	3.000	3.000	0	0	0
3051	Alte cheltuieli in domeniul asistentei sociale	68.02.50.50	12.000	0	3.000	3.000	3.000	3.000	0	0	0
3053	Partea a IV-a SERVICII SI DEZVOLTARE PUBLICA, LOCUINTE, MEDIU SI APE (cod 70.02+74.02)	69.02	1.795.780	0	481.460	424.240	493.340	396.740	1.867.200	1.898.140	1.920.580
3054	Locuinte, servicii si dezvoltare publica (cod 70.02.03+70.02.05 la 70.02.07+70.02.50)	70.02	1.375.780	0	391.460	314.240	383.340	286.740	1.433.340	1.451.280	1.460.300

Nr. Crt.	Denumirea indicatorilor	Cod indicator	Buget 2025						Estimari		
			PREVEDERI ANUALE		PREVEDERI TRIMESTRIALE				2026	2027	2028
			TOTAL	din care cred. bug. destinate stingerii plășilor restante	Trim I	Trim II	Trim III	Trim IV			
3055	CHELTUIELI CURENTE (cod 10+20+30+40+50+51+55+56+57+59)	01	1.222.580	0	314.860	314.240	306.740	286.740	1.330.140	1.368.060	1.407.100
3056	TITLUL I CHELTUIELI DE PERSONAL (cod 10.01 la 10.03)	10	67.580	0	17.360	16.740	16.740	16.740	66.780	66.780	66.780
3057	Cheltuieli salariale in bani	10.01	65.340	0	16.200	16.380	16.380	16.380			
3058	Salarii de baza	10.01.01	61.320	0	15.330	15.330	15.330	15.330			
3074	Îndemnizații de hrană	10.01.17	4.020	0	870	1.050	1.050	1.050			
3077	Cheltuieli salariale in natura (cod 10.02.01 la 10.02.06+10.02.30)	10.02	800	0	800	0	0	0			
3083	Vouchere de vacanță	10.02.06	800	0	800	0	0	0			
3085	Contributii (cod 10.03.01 la 10.03.06)	10.03	1.440	0	360	360	360	360			
3092	Contributia asiguratorie pentru munca	10.03.07	1.440	0	360	360	360	360			
3094	TITLUL II BUNURI SI SERVICII (cod 20.01 la 20.06+20.09 la 20.16+20.18 la 20.27+20.30)	20	1.155.000	0	297.500	297.500	290.000	270.000	1.263.360	1.301.280	1.340.320
3095	Bunuri si servicii	20.01	640.000	0	160.000	160.000	160.000	160.000			
3098	Incalzit, iluminat si forta motrica	20.01.03	500.000	0	125.000	125.000	125.000	125.000			
3101	Piese de schimb	20.01.06	20.000	0	5.000	5.000	5.000	5.000			
3104	Materiale si prestari de servicii cu caracter functional	20.01.09	60.000	0	15.000	15.000	15.000	15.000			
3105	Alte bunuri si servicii pentru intretinere si functionare	20.01.30	60.000	0	15.000	15.000	15.000	15.000			
3131	Contributii ale administratiei publice locale la realizarea unor lucrari oi servicii de interes public local, in baza unor conventii sau contracte de asociere	20.19	15.000	0	7.500	7.500	0	0			
3144	Alte cheltuieli (cod 20.30.01 la 20.30.04+20.30.06+20.30.07+20.30.09+20.30.30)	20.30	500.000	0	130.000	130.000	130.000	110.000			
3152	Alte cheltuieli cu bunuri si servicii	20.30.30	500.000	0	130.000	130.000	130.000	110.000			
3263	OPERATIUNI FINANCIARE (cod 80+81)	79	153.200	0	76.600	0	76.600	0	103.200	83.200	53.200
3268	TITLUL XIX RAMBURSARI DE CREDITE (cod 81.01+81.02)	81	153.200	0	76.600	0	76.600	0	103.200	83.200	53.200
3269	Rambursari de credite externe	81.01	153.200	0	76.600	0	76.600	0			
3272	Rambursari de credite aferente datoriei publice externe locale	81.01.05	153.200	0	76.600	0	76.600	0			
3291	Alimentare cu apa si amenajari hidrotehnice (cod 70.02.05.01+70.02.05.02)	70.02.05	267.580	0	67.360	66.740	66.740	66.740	273.380	279.580	285.980
3292	Alimentare cu apa	70.02.05.01	267.580	0	67.360	66.740	66.740	66.740	273.380	279.580	285.980
3294	Iluminat public si electrificari rurale	70.02.06	440.000	0	110.000	110.000	110.000	110.000	0	0	0


Nr. Crt.	Denumirea indicatorilor	Cod indicator	Buget 2025						Estimari		
			PREVEDERI ANUALE		PREVEDERI TRIMESTRIALE				2026	2027	2028
			TOTAL	din care cred. bug. destinate stingerii plășilor restante	Trim I	Trim II	Trim III	Trim IV			
3295	Alimentare cu gaze naturale in localitati	70.02.07	153.200	0	76.600	0	76.600	0	103.200	83.200	53.200
3296	Alte servicii in domeniile locuintelor, serviciilor si dezvoltarii comunale	70.02.50	515.000	0	137.500	137.500	130.000	110.000	1.056.760	1.088.480	1.121.120
3298	Protectia mediului (cod 74.02.03+74.02.05+74.02.06+74.02.50)	74.02	420.000	0	90.000	110.000	110.000	110.000	433.860	446.880	460.280
3299	CHELTUIELI CURENTE (cod 10+20+30+40+50+51+55+56+57+59)	01	420.000	0	90.000	110.000	110.000	110.000	433.860	446.880	460.280
3338	TITLUL II BUNURI SI SERVICII (cod 20.01 la 20.06+20.09 la 20.16+20.18 la 20.27+20.30)	20	420.000	0	90.000	110.000	110.000	110.000	433.860	446.880	460.280
3339	Bunuri si servicii	20.01	420.000	0	90.000	110.000	110.000	110.000			
3348	Materiale si prestari de servicii cu caracter functional	20.01.09	420.000	0	90.000	110.000	110.000	110.000			
3534	Salubritate si gestiunea deseurilor (cod 74.02.05.01+74.02.05.02)	74.02.05	420.000	0	90.000	110.000	110.000	110.000	433.860	446.880	460.280
3535	Salubritate	74.02.05.01	420.000	0	90.000	110.000	110.000	110.000	433.860	446.880	460.280
3540	Partea a V-a ACTIUNI ECONOMICE (cod 80.02+81.02+83.02+84.02+87.02)	79.02	468.570	0	123.300	119.390	115.290	110.590	469.920	477.180	484.680
3541	Actiuni generale economice, comerciale si de munca (cod 80.02.01)	80.02	73.970	0	19.100	18.290	18.290	18.290	73.170	73.170	73.170
3542	CHELTUIELI CURENTE (cod 10+20+30+40+50+51+55+56+57+59)	01	73.970	0	19.100	18.290	18.290	18.290	73.170	73.170	73.170
3543	TITLUL I CHELTUIELI DE PERSONAL (cod 10.01 la 10.03)	10	73.970	0	19.100	18.290	18.290	18.290	73.170	73.170	73.170
3544	Cheltuieli salariale in bani	10.01	71.540	0	17.890	17.880	17.890	17.880			
3545	Salarii de baza	10.01.01	67.360	0	16.840	16.840	16.840	16.840			
3561	Îndemnizații de hrană	10.01.17	4.180	0	1.050	1.040	1.050	1.040			
3564	Cheltuieli salariale in natura (cod 10.02.01 la 10.02.06+10.02.30)	10.02	800	0	800	0	0	0			
3570	Vouchere de vacanță	10.02.06	800	0	800	0	0	0			
3572	Contributii (cod 10.03.01 la 10.03.06)	10.03	1.630	0	410	410	400	410			
3579	Contributia asiguratorie pentru munca	10.03.07	1.630	0	410	410	400	410			
3775	Actiuni generale economice si comerciale (cod 80.02.01.06+80.02.01.09+80.02.01.10+80.02.01.30)	80.02.01	73.970	0	19.100	18.290	18.290	18.290	73.170	73.170	73.170
3779	Alte cheltuieli pentru actiuni generale economice si comerciale	80.02.01.30	73.970	0	19.100	18.290	18.290	18.290	73.170	73.170	73.170
4259	Transporturi (cod 84.02.03+84.02.06+84.02.50)	84.02	394.600	0	104.200	101.100	97.000	92.300	396.750	484.010	411.510



Nr. Crt.	Denumirea indicatorilor	Cod indicator	Buget 2025						Estimari		
			PREVEDERI ANUALE		PREVEDERI TRIMESTRIALE				2026	2027	2028
			TOTAL	din care cred. bug. destinate stingerii plăților restante	Trim I	Trim II	Trim III	Trim IV			
4260	CHELTUIELI CURENTE (cod 10+20+30+40+50+51+55+56+57+59)	01	394.600	0	104.200	101.100	97.000	92.300	396.750	404.010	411.510
4261	TITLUL I CHELTUIELI DE PERSONAL (cod 10.01 la 10.03)	10	156.000	0	39.400	39.400	38.600	38.600	154.400	154.400	154.400
4262	Cheltuieli salariale in bani	10.01	150.800	0	37.700	37.700	37.700	37.700			
4263	Salarii de baza	10.01.01	142.400	0	35.600	35.600	35.600	35.600			
4279	Îndemnizații de hrană	10.01.17	8.400	0	2.100	2.100	2.100	2.100			
4282	Cheltuieli salariale in natura (cod 10.02.01 la 10.02.06+10.02.30)	10.02	1.600	0	800	800	0	0			
4288	Vouchere de vacanță	10.02.06	1.600	0	800	800	0	0			
4290	Contributii (cod 10.03.01 la 10.03.06)	10.03	3.600	0	900	900	900	900			
4297	Contributia asiguratorie pentru munca	10.03.07	3.600	0	900	900	900	900			
4299	TITLUL II BUNURI SI SERVICII (cod 20.01 la 20.06+20.09 la 20.16+20.18 la 20.27+20.30)	20	238.600	0	64.800	61.700	58.400	53.700	242.350	249.610	257.110
4300	Bunuri si servicii	20.01	123.200	0	31.100	30.700	30.700	30.700			
4305	Carburanti si lubrifianti	20.01.05	96.400	0	24.400	24.000	24.000	24.000			
4306	Piese de schimb	20.01.06	10.800	0	2.700	2.700	2.700	2.700			
4309	Materiale si prestari de servicii cu caracter functional	20.01.09	16.000	0	4.000	4.000	4.000	4.000			
4311	Reparatii curente	20.02	114.000	0	33.000	31.000	27.000	23.000			
4349	Alte cheltuieli (cod 20.30.01 la 20.30.04+20.30.06+20.30.07+20.30.09+20.30.30)	20.30	1.400	0	700	0	700	0			
4352	Prime de asigurare non-viata	20.30.03	1.400	0	700	0	700	0			
4493	Transport rutier (cod 84.02.03.01 la 84.02.03.03)	84.02.03	394.600	0	104.200	101.100	97.000	92.300	396.750	404.010	411.510
4494	Drumuri si poduri	84.02.03.01	394.600	0	104.200	101.100	97.000	92.300	396.750	404.010	411.510


Conducatorul institutiei,

CILIC DINU RADU



Conducatorul compartimentului financiar-contabil,

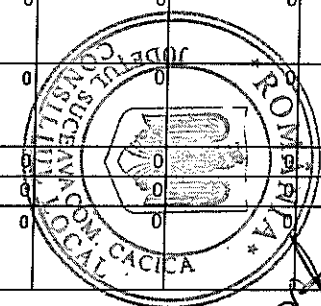
SAHLEAN FLORICICA



BUGETUL LOCAL - INITIAL pe anul 2025 - Sectiunea Dezvoltare

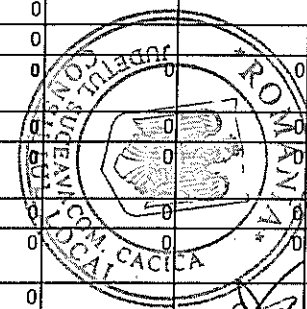
Lei

Nr. Crt.	Denumirea indicatorilor	Cod indicator	Buget 2025						Estimari		
			PREVEDERI ANUALE		PREVEDERI TRIMESTRIALE				2026	2027	2028
			TOTAL	din care cred. bug. destinate stingerii plășilor restante	Trim I	Trim II	Trim III	Trim IV			
1	VENITURILE SECȚIUNII DE DEZVOLTARE - TOTAL	00.01	4.290.780	0	3.965.040	79.940	108.540	137.260	0	0	0
2	I. VENITURI CURENTE (cod 00.03+00.12)	00.02	977.980	0	652.240	79.940	108.540	137.260	0	0	0
7	C. VENITURI NEFISCALE (cod 00.13+00.14)	00.12	977.980	0	652.240	79.940	108.540	137.260	0	0	0
8	C2. VANZARI DE BUNURI SI SERVICII (cod 33.02+34.02+35.02+36.02+37.02)	00.14	977.980	0	652.240	79.940	108.540	137.260	0	0	0
17	Transferuri voluntare, altele decat subventiile (cod 37.02.01+37.02.50)	37.02	977.980	0	652.240	79.940	108.540	137.260	0	0	0
18	Vărsăminte din secțiunea de funcționare	37.02.04	977.980	0	652.240	79.940	108.540	137.260	0	0	0
36	IV. SUBVENTII (cod 00.18)	00.17	3.312.800	0	3.312.800	0	0	0	0	0	0
37	SUBVENTII DE LA ALTE NIVELE ALE ADMINISTRATIEI PUBLICE (cod 42.02+43.02)	00.18	3.312.800	0	3.312.800	0	0	0	0	0	0
38	Subvenții de la bugetul de stat (cod 42.02.01+42.02.05+ 42.02.10+42.02.12 la 42.02.21+42.02.28+ 42.02.29+42.02.32 la 42.02.36+42.02.40 la 42.02.42+ 42.02.44 la 42.02.46+42.02.51+42.02.52+ 42.02.54+42.02.55+ 42.02.62+42.02.63+42.02.64+42.02.65+4 2.02.66+42.02.67+42.02.69+42.02.73+42. 02.79+42.02.80+42.02.81+42.02.82+42.0 2.84)	42.02	3.068.590	0	3.068.590	0	0	0	0	0	0
90	Subvenții de la bugetul de stat catre bugetele locale pentru Programul national de investitii Anghel Saligny	42.02.87	2.116.540	0	2.116.540	0	0	0	0	0	0
96	Alocări de sume din PNRR aferente componentei împrumuturi (cod 42.02.89.01 la 42.02.89.03)	42.02.89	952.050	0	952.050	0	0	0	0	0	0
97	Fonduri din împrumut rambursabil	42.02.89.01	800.040	0	800.040	0	0	0	0	0	0
99	Sume aferente TVA	42.02.89.03	152.010	0	152.010	0	0	0	0	0	0
113	Subvenții de la alte administratii (cod. 43.02.01+43.02.04+43.02.07+43.02.08+4 3.02.20+43.02.21)	43.02	244.210	0	244.210	0	0	0	0	0	0

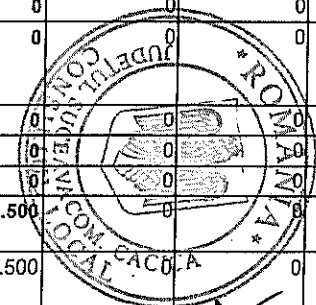


Nr. Crt.	Denumirea indicatorilor	Cod indicator	Buget 2025						Estimari		
			PREVEDERI ANUALE		PREVEDERI TRIMESTRIALE				2026	2027	2028
			TOTAL	din care cred. bug. destinate stingerii plăților restante	Trim I	Trim II	Trim III	Trim IV			
119	Sume alocate din sumele obținute în urma scoaterii la licitație a certificatelor de emisii de gaze cu efect de seră pentru finanțarea proiectelor de investiții	43.02.44	244.210	0	244.210	0	0	0	0	0	0
268	CHELTUIELILE SECȚIUNII DE DEZVOLTARE	49.02	6.718.830	0	6.393.090	79.940	108.540	137.260	0	0	0
295	TITLUL VII ALTE TRANSFERURI (cod 55.01+55.02)	55	65.000	0	50.000	0	7.500	7.500	0	0	0
296	A. Transferuri interne (cod 55.01.01 la 55.01.03+55.01.05 la 55.01.10+55.01.12 la 55.01.20+55.01.26+55.01.28+55.01.29+55.01.41+55.01.42+55.01.46+55.01.46 la 55.01.55+55.01.57+55.01.58+55.01.59+55.01.62+55.01.63+55.01.64+55.01.65+55.01.66+55.01.67+55.01.68+55.01.69+55.01.70+55.01.71+55.01.72)	55.01	65.000	0	50.000	0	7.500	7.500			
307	Transferuri din bugetul local catre asociatiile de dezvoltare intercomunitara	55.01.42	65.000	0	50.000	0	7.500	7.500			
562	Titlul XIII Proiecte cu finanțare din sumele aferente componentei de împrumuturi a PNRR (cod 61.01 la 61.10)	61	952.050	0	952.050	0	0	0	0	0	0
563	Fonduri din împrumut rambursabil	61.01	800.040	0	800.040	0	0	0			
565	Sume aferente TVA	61.03	152.010	0	152.010	0	0	0			
598	CHELTUIELI DE CAPITAL (cod 71+72)	70	5.701.780	0	5.391.040	79.940	101.040	129.760	0	0	0
599	TITLUL XV ACTIVE NEFINANCIARE (cod 71.01 la 71.03)	71	5.701.780	0	5.391.040	79.940	101.040	129.760	0	0	0
600	Active fixe	71.01	5.701.780	0	5.391.040	79.940	101.040	129.760			
601	Constructii	71.01.01	5.496.780	0	5.213.840	66.540	93.840	122.560			
602	Masini, echipamente si mijloace de transport	71.01.02	148.800	0	127.200	7.200	7.200	7.200			
603	Mobilier, aparatura birotica si alte active corporale	71.01.03	16.200	0	10.000	6.200	0	0			
605	Alte active fixe	71.01.30	40.000	0	40.000	0	0	0			
622	Partea I-a SERVICII PUBLICE GENERALE (cod 51.02+54.02+55.02+56.02)	50.02	85.000	0	57.200	13.400	7.200	7.200	0	0	0
623	Autoritati publice si actiuni externe (cod 51.02.01)	51.02	85.000	0	57.200	13.400	7.200	7.200	0	0	0
953	CHELTUIELI DE CAPITAL (cod 71+72)	70	85.000	0	57.200	13.400	7.200	7.200	0	0	0


Nr. Crt.	Denumirea indicatorilor	Cod indicator	Buget 2025						Estimari		
			PREVEDERI ANUALE		PREVEDERI TRIMESTRIALE				2026	2027	2028
			TOTAL	din care cred. bug. destinate stingerii plăților restante	Trim I	Trim II	Trim III	Trim IV			
954	TITLUL XV ACTIVE NEFINANCIARE (cod 71.01 la 71.03)	71	85.000	0	57.200	13.400	7.200	7.200	0	0	0
955	Active fixe	71.01	85.000	0	57.200	13.400	7.200	7.200			
957	Masini, echipamente si mijloace de transport	71.01.02	28.800	0	7.200	7.200	7.200	7.200			
958	Mobilier, aparatura birotica si alte active corporale	71.01.03	16.200	0	10.000	6.200	0	0			
960	Alte active fixe	71.01.30	40.000	0	40.000	0	0	0			
977	Autoritati executive si legislative (cod 51.02.01.03)	51.02.01	85.000	0	57.200	13.400	7.200	7.200	0	0	0
978	Autoritati executive	51.02.01.03	85.000	0	57.200	13.400	7.200	7.200	0	0	0
3126	Partea a III-a CHELTUIELI SOCIAL-CULTURALE (cod 65.02+66.02+67.02+68.02)	64.02	1.159.050	0	1.128.050	26.000	5.000	0	0	0	0
3127	Invatamant (cod 65.02.03 la 65.02.05+65.02.07+65.02.11+65.02.50)	65.02	1.044.050	0	1.023.050	21.000	0	0	0	0	0
3421	Titlul XIII Proiecte cu finantare din sumele aferente componentei de imprumuturi a PNRR (cod 61.01 la 61.10)	61	952.050	0	952.050	0	0	0	0	0	0
3422	Fonduri din imprumut rambursabil	61.01	800.040	0	800.040	0	0	0			
3424	Sume aferente TVA	61.03	152.010	0	152.010	0	0	0			
3457	CHELTUIELI DE CAPITAL (cod 71+72)	70	92.000	0	71.000	21.000	0	0	0	0	0
3458	TITLUL XV ACTIVE NEFINANCIARE (cod 71.01 la 71.03)	71	92.000	0	71.000	21.000	0	0	0	0	0
3459	Active fixe	71.01	92.000	0	71.000	21.000	0	0			
3460	Constructii	71.01.01	92.000	0	71.000	21.000	0	0			
3484	Invatamant secundar (cod 65.02.04.01 la 65.02.04.03)	65.02.04	1.044.050	0	1.023.050	21.000	0	0	0	0	0
3485	Invatamant secundar inferior	65.02.04.01	1.044.050	0	1.023.050	21.000	0	0			
3860	Cultura, recreere si religie (cod 67.02.03+67.02.05+67.02.06+67.02.50)	67.02	115.000	0	105.000	5.000	5.000	0			
4190	CHELTUIELI DE CAPITAL (cod 71+72)	70	115.000	0	105.000	5.000	5.000	0			
4191	TITLUL XV ACTIVE NEFINANCIARE (cod 71.01 la 71.03)	71	115.000	0	105.000	5.000	5.000	0			
4192	Active fixe	71.01	115.000	0	105.000	5.000	5.000	0			
4193	Constructii	71.01.01	115.000	0	105.000	5.000	5.000	0			
4225	Servicii recreative si sportive (cod 67.02.05.01 la 67.02.05.03)	67.02.05	115.000	0	105.000	5.000	5.000	0	0	0	0
4226	Sport	67.02.05.01	115.000	0	105.000	5.000	5.000	0	0	0	0

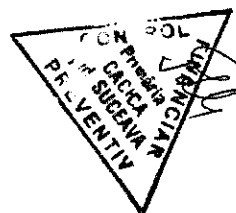



Nr. Crt.	Denumirea indicatorilor	Cod indicator	Buget 2025						Estimari		
			PREVEDERI ANUALE		PREVEDERI TRIMESTRIALE				2026	2027	2028
			TOTAL	din care cred. bug. destinate stingerii plăților restante	Trim I	Trim II	Trim III	Trim IV			
4599	Partea a IV-a SERVICII SI DEZVOLTARE PUBLICA, LOCUINTE, MEDIU SI APE (cod 70.02+74.02)	69.02	3.465.750	0	3.450.750	0	7.500	7.500	0	0	0
4600	Locuinte, servicii si dezvoltare publica (cod 70.02.03+70.02.05 la 70.02.07+70.02.50)	70.02	3.458.250	0	3.450.750	0	7.500	0	0	0	0
4627	TITLUL VII ALTE TRANSFERURI (cod 55.01+55.02)	55	57.500	0	50.000	0	7.500	0	0	0	0
4628	A. Transferuri interne (cod 55.01.01 la 55.01.03+55.01.05 la 55.01.10+55.01.12 la 55.01.20+55.01.26+55.01.28+55.01.29+55.01.41+55.01.42+55.01.46+55.01.46 la 55.01.55+ 55.01.57+55.01.58+55.01.59+55.01.62+55.01.63+55.01.64+55.01.65+55.01.66+55.01.67+55.01.68+55.01.69+55.01.70+55.01.71+55.01.72)	55.01	57.500	0	50.000	0	7.500	0			
4639	Transferuri din bugetul local catre asociatiile de dezvoltare intercomunitara	55.01.42	57.500	0	50.000	0	7.500	0			
4930	CHELTUIELI DE CAPITAL (cod 71+72)	70	3.400.750	0	3.400.750	0	0	0	0	0	0
4931	TITLUL XV ACTIVE NEFINANCIARE (cod 71.01 la 71.03)	71	3.400.750	0	3.400.750	0	0	0	0	0	0
4932	Active fixe	71.01	3.400.750	0	3.400.750	0	0	0			
4933	Constructii	71.01.01	3.325.750	0	3.325.750	0	0	0			
4934	Masini, echipamente si mijloace de transport	71.01.02	75.000	0	75.000	0	0	0			
4954	Locuinte (cod 70.02.03.01+70.02.03.30)	70.02.03	760.000	0	760.000	0	0	0	0	0	0
4955	Dezvoltarea sistemului de locuinte	70.02.03.01	760.000	0	760.000	0	0	0	0	0	0
4957	Alimentare cu apa si amenajari hidrotehnice (cod 70.02.05.01+70.02.05.02)	70.02.05	2.384.040	0	2.376.540	0	7.500	0	0	0	0
4958	Alimentare cu apa	70.02.05.01	2.384.040	0	2.376.540	0	7.500	0			
4960	Iluminat public si electrificari rurale	70.02.06	264.210	0	264.210	0	0	0			
4961	Alimentare cu gaze naturale in localitati	70.02.07	50.000	0	50.000	0	0	0			
4964	Protectia mediului (cod 74.02.03+74.02.05+74.02.06+74.02.50)	74.02	7.500	0	0	0	0	7.500	0	0	0
4991	TITLUL VII ALTE TRANSFERURI (cod 55.01+55.02)	55	7.500	0	0	0	0	7.500	0	0	0



Nr. Crt.	Denumirea indicatorilor	Cod indicator	Buget 2025						Estimari		
			PREVEDERI ANUALE		PREVEDERI TRIMESTRIALE				2026	2027	2028
			TOTAL	din care cred. bug. destinate stingerii plășilor restante	Trim I	Trim II	Trim III	Trim IV			
4992	A. Transferuri interne (cod 55.01.01 la 55.01.03+55.01.05 la 55.01.10+55.01.12 la 55.01.20+55.01.26+55.01.28+55.01.29+55.01.41+55.01.42+55.01.46+55.01.46 la 55.01.55+ 55.01.57+55.01.58+55.01.59+55.01.62+55.01.63+55.01.64+55.01.65+55.01.66+55.01.67+55.01.68+55.01.69+55.01.70+55.01.71+55.01.72)	55.01	7.500	0	0	0	0	7.500			
5003	Transferuri din bugetul local catre asociatiile de dezvoltare intercomunitara	55.01.42	7.500	0	0	0	0	7.500			
5320	Salubritate si gestiunea deeurilor (cod 74.02.05.01+74.02.05.02)	74.02.05	7.500	0	0	0	0	7.500	0	0	0
5321	Salubritate	74.02.05.01	7.500	0	0	0	0	7.500	0	0	0
5326	Partea a V-a ACTIUNI ECONOMICE (cod 80.02+81.02+83.02+84.02+87.02)	79.02	2.009.030	0	1.757.090	40.540	88.840	122.560	0	0	0
6405	Transporturi (cod 84.02.03+84.02.06+84.02.50)	84.02	2.009.030	0	1.757.090	40.540	88.840	122.560	0	0	0
6735	CHELTUIELI DE CAPITAL (cod 71+72)	70	2.009.030	0	1.757.090	40.540	88.840	122.560	0	0	0
6736	TITLUL XV ACTIVE NEFINANCIARE (cod 71.01 la 71.03)	71	2.009.030	0	1.757.090	40.540	88.840	122.560	0	0	0
6737	Active fixe	71.01	2.009.030	0	1.757.090	40.540	88.840	122.560			
6738	Constructii	71.01.01	1.964.030	0	1.712.090	40.540	88.840	122.560			
6739	Masini, echipamente si mijloace de transport	71.01.02	45.000	0	45.000	0	0	0			
6759	Transport rutier (cod 84.02.03.01 la 84.02.03.03)	84.02.03	2.009.030	0	1.757.090	40.540	88.840	122.560	0	0	0
6760	Drumuri si poduri	84.02.03.01	2.009.030	0	1.757.090	40.540	88.840	122.560	0	0	0
7133	DEFICIT 99.02.96 + 99.02.97	99.02	-2.428.050	0	-2.428.050	0	0	0	0	0	0
7134	Deficitul sectiunii de dezvoltare	99.02.97	-2.428.050	0	-2.428.050	0	0	0	0	0	0

Conducatorul institutiei,
CIUC DANU RADU




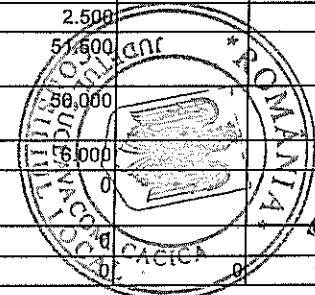


Conducatorul compartimentului financiar-contabil,
SAHLEAN FLORICICA


**BUGETUL INSTITUTIILOR PUBLICE SI ACTIVITATILOR FINANTATE INTEGRAL SAU PARTIAL DIN VENITURI PROPRIL pe an
 2025
 - initial -**

Lei

Denumirea indicatorilor	Cod indicator	Buget 2025						Estimari		
		PREVEDERI ANUALE		PREVEDERI TRIMESTRIALE				2026	2027	2028
		TOTAL	din care cred. bug. destinate stingerii plăților restante	Trim I	Trim II	Trim III	Trim IV			
1	TOTAL VENITURI (cod 00.02+00.15+00.17+45.10+46.10+48.10)	500.470	0	130.470	130.000	130.000	110.000	516.500	532.000	547.960
2	I. VENITURI CURENTE (cod 00.03+00.12)	500.470	0	130.470	130.000	130.000	110.000	516.500	532.000	547.960
12	C. VENITURI NEFISCALE (cod 00.13+00.14)	500.470	0	130.470	130.000	130.000	110.000	516.500	532.000	547.960
13	C1. VENITURI DIN PROPRIETATE (cod 30.10)	500.470	0	130.470	130.000	130.000	110.000	516.500	532.000	547.960
14	Venituri din proprietate (cod 30.10.03+30.10.05+30.10.09+30.10.50)	500.470	0	130.470	130.000	130.000	110.000	516.500	532.000	547.960
16	Venituri din concesiuni si inchirieri	470	0	470	0	0	0	0	0	0
17	Alte venituri din concesiuni si inchirieri de catre institutiile publice	470	0	470	0	0	0	0	0	0
22	Alte venituri din proprietate	500.000	0	130.000	130.000	130.000	110.000	516.500	532.000	547.960
275	TOTAL CHELTUIELI (cod 50.10+59.10+63.10+69.10+79.10)	643.450	0	273.450	130.000	130.000	110.000	516.500	532.000	547.960
276	CHELTUIELI CURENTE (cod 10+20+30+40+50+51+55+56+57+59)	511.000	0	141.000	130.000	130.000	110.000	516.500	532.000	547.960
277	TITLUL II BUNURI SI SERVICII (cod 20.01 la 20.06+20.09 la 20.16+20.18 la 20.27+20.30)	511.000	0	141.000	130.000	130.000	110.000	516.500	532.000	547.960
278	Bunuri si servicii	426.000	0	114.000	104.000	104.000	104.000			
279	Incalzit, iluminat si forta motrica	10.000	0	2.500	2.500	2.500	2.500			
280	Materiale si prestari de servicii cu caracter functional	206.000	0	51.500	51.500	51.500	51.500			
281	Alte bunuri si servicii pentru intretinere si functionare	210.000	0	60.000	50.000	50.000	50.000			
282	Reparatii curente	55.000	0	17.000	16.000	16.000	16.000			
283	Bunuri de natura obiectelor de inventar (cod 20.05.01+20.05.03+20.05.30)	30.000	0	10.000	10.000	10.000	10.000			
284	Alte obiecte de inventar	30.000	0	10.000	10.000	10.000	10.000			
285	CHELTUIELI DE CAPITAL (cod 71+72)	132.450	0	132.450	0	0	0			




ANEXA 2

Nr. Crt.	Denumirea indicatorilor	Cod indicator	Buget 2025						Estimari		
			PREVEDERI ANUALE		PREVEDERI TRIMESTRIALE				2026	2027	2028
			TOTAL	din care cred. bug. destinate stingerii plășilor restante	Trim I	Trim II	Trim III	Trim IV			
286	TITLUL XV ACTIVE NEFINANCIARE (cod 71.01 la 71.03)	71	132.450	0	132.450	0	0	0	0	0	0
287	Active fixe	71.01	132.450	0	132.450	0	0	0			
288	Constructii	71.01.01	10.000	0	10.000	0	0	0			
289	Alte active fixe	71.01.30	122.450	0	122.450	0	0	0			
316	Partea a III-a CHELTUIELI SOCIAL-CULTURALE (COD 65.10+66.10+67.10+68.10)	63.10	643.450	0	273.450	130.000	130.000	110.000	516.500	532.000	547.960
317	Invatamant (cod 65.10.01 la 65.10.05+65.10.07+65.10.11+65.10.50)	65.10	11.000	0	11.000	0	0	0	0	0	0
318	CHELTUIELI CURENTE (cod 10+20+30+40+50+51+55+56+57+59)	01	11.000	0	11.000	0	0	0	0	0	0
319	TITLUL II BUNURI SI SERVICII (cod 20.01 la 20.06+20.09 la 20.16+20.18 la 20.27+20.30)	20	11.000	0	11.000	0	0	0	0	0	0
320	Reparatii curente	20.02	11.000	0	11.000	0	0	0			
327	Invatamant secundar (cod 65.10.04.01 la cod 65.10.04.03)	65.10.04	11.000	0	11.000	0	0	0	0	0	0
328	Invatamant secundar inferior	65.10.04.01	11.000	0	11.000	0	0	0	0	0	0
356	Cultura, recreere si religie (67.10.03+67.10.05+67.10.50)	67.10	632.450	0	262.450	130.000	130.000	110.000	516.500	532.000	547.960
357	CHELTUIELI CURENTE (cod 10+20+30+40+50+51+55+56+57+59)	01	500.000	0	130.000	130.000	130.000	110.000	516.500	532.000	547.960
358	TITLUL II BUNURI SI SERVICII (cod 20.01 la 20.06+20.09 la 20.16+20.18 la 20.27+20.30)	20	500.000	0	130.000	130.000	130.000	110.000	516.500	532.000	547.960
359	Bunuri si servicii	20.01	426.000	0	114.000	104.000	104.000	104.000			
360	Incalzit, iluminat si forta motrica	20.01.03	10.000	0	2.500	2.500	2.500	2.500			
361	Materiale si prestari de servicii cu caracter functional	20.01.09	206.000	0	51.500	51.500	51.500	51.500			
362	Alte bunuri si servicii pentru intretinere si functionare	20.01.30	210.000	0	60.000	50.000	50.000	50.000			
363	Reparatii curente	20.02	44.000	0	6.000	16.000	16.000	6.000			
364	Bunuri de natura obiectelor de inventar (cod 20.05.01+20.05.03+20.05.30)	20.05	30.000	0	10.000	10.000	10.000				
365	Alte obiecte de inventar	20.05.30	30.000	0	10.000	10.000	10.000				
366	CHELTUIELI DE CAPITAL (cod 71+72)	70	132.450	0	132.450	0	0	0			
367	TITLUL XV ACTIVE NEFINANCIARE (cod 71.01 la 71.03)	71	132.450	0	132.450	0	0	0			
368	Active fixe	71.01	132.450	0	132.450	0	0	0			
369	Constructii	71.01.01	10.000	0	10.000	0	0	0			

Nr. Crt.	Denumirea indicatorilor	Cod indicator	Buget 2025						Estimari		
			PREVEDERI ANUALE		PREVEDERI TRIMESTRIALE				2026	2027	2028
			TOTAL	din care cred. bug. destinate stingerii plăților restante	Trim I	Trim II	Trim III	Trim IV			
370	Alte active fixe	71.01.30	122.450	0	122.450	0	0	0			
373	Servicii culturale (cod 67.10.03.03 la cod 67.10.03.07+67.10.03.09 la cod 67.10.03.11+67.10.03.15+67.10.03.30)	67.10.03	632.450	0	262.450	130.000	130.000	110.000	516.500	532.000	547.960
386	Alte servicii culturale	67.10.03.30	632.450	0	262.450	130.000	130.000	110.000	516.500	532.000	547.960
450	VII. REZERVE, EXCEDENT / DEFICIT	96.10	-142.980		-142.980	0	0	0	0	0	0
454	DEFICIT 99.10.96 + 99.10.97	99.10	-142.980	0	-142.980	0	0	0	0	0	0
455	Deficitul secțiunii de funcționare	99.10.96	-10.530	0	-10.530	0	0	0	0	0	0
456	Deficitul secțiunii de dezvoltare	99.10.97	-132.450	0	-132.450	0	0	0	0	0	0

Conducatorul institutiei,

CIUC DINU RADU




[Handwritten signature]

Conducatorul compartimentului financiar-contabil,

SAHLEAN FLORICICA

[Handwritten signature]



[Handwritten signature]



**BUGETUL INSTITUTIILOR PUBLICE SI ACTIVITATILOR FINANTATE INTEGRAL SAU PARTIAL DIN VENITURI PROPRII - INITIAL pe anul 2025 - Sectiunea
Functionare**

Lei

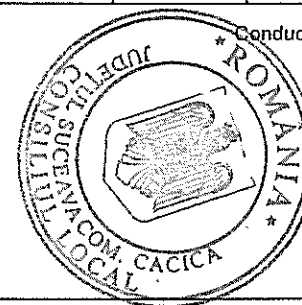
Nr. Cr.	Denumirea indicatorilor	Cod indicator	Buget 2025						Estimari		
			PREVEDERI ANUALE		PREVEDERI TRIMESTRIALE				2026	2027	2028
			TOTAL	din care cred. bug. destinate stingerii plășilor restante	Trim I	Trim II	Trim III	Trim IV			
1	VENITURILE SECȚIUNII DE FUNCȚIONARE - TOTAL	00.01	500.470	0	130.470	130.000	130.000	110.000	516.500	532.000	547.960
2	I. VENITURI CURENTE (cod 00.03+00.12)	00.02	500.470	0	130.470	130.000	130.000	110.000	516.500	532.000	547.960
12	C. VENITURI NEFISCALE (cod 00.13+00.14)	00.12	500.470	0	130.470	130.000	130.000	110.000	516.500	532.000	547.960
13	C1. VENITURI DIN PROPRIETATE (cod 30.10)	00.13	500.470	0	130.470	130.000	130.000	110.000	516.500	532.000	547.960
14	Venituri din proprietate (cod 30.10.03+30.10.05+30.10.09+30.10.50)	30.10	500.470	0	130.470	130.000	130.000	110.000	516.500	532.000	547.960
16	Venituri din concesiuni si inchirieri	30.10.05	470	0	470	0	0	0	0	0	0
17	Alte venituri din concesiuni si inchirieri de catre institutiile publice	30.10.05.30	470	0	470	0	0	0	0	0	0
22	Alte venituri din proprietate	30.10.50	500.000	0	130.000	130.000	130.000	110.000	516.500	532.000	547.960
97	CHELTUIELILE SECȚIUNII DE FUNCȚIONARE	49.10	511.000	0	141.000	130.000	130.000	110.000	516.500	532.000	547.960
98	CHELTUIELI CURENTE (cod 10+20+30+40+50+51+55+56+57+59)	01	511.000	0	141.000	130.000	130.000	110.000	516.500	532.000	547.960
137	TITLUL II BUNURI SI SERVICII (cod 20.01 la 20.06+20.09 la 20.16+20.18 la 20.27+20.30)	20	511.000	0	141.000	130.000	130.000	110.000	516.500	532.000	547.960
138	Bunuri si servicii	20.01	426.000	0	114.000	104.000	104.000	104.000			
141	Incalzit, iluminat si forta motrica	20.01.03	10.000	0	2.500	2.500	2.500	2.500			
147	Materiale si prestari de servicii cu caracter functional	20.01.09	206.000	0	51.500	51.500	51.500	51.500			
148	Alte bunuri si servicii pentru intretinere si functionare	20.01.30	210.000	0	60.000	50.000	50.000	50.000			
149	Reparatii curente	20.02	55.000	0	17.000	16.000	16.000	16.000			
158	Bunuri de natura obiectelor de inventar (cod 20.05.01+20.05.03+20.05.30)	20.05	30.000	0	10.000	10.000	10.000	10.000			
161	Alte obiecte de inventar	20.05.30	30.000	0	10.000	10.000	10.000	10.000			
1284	Partea a III-a CHELTUIELI SOCIAL-CULTURALE (COD 65.10+66.10+67.10+68.10)	63.10	511.000	0	141.000	130.000	130.000	110.000	516.500	532.000	547.960
1285	Invatamant (cod 65.10.01 la 65.10.05+65.10.07+65.10.11+65.10.50)	65.10	11.000	0	11.000	0	0	0	0	0	0
1286	CHELTUIELI CURENTE (cod 10+20+30+40+50+51+55+56+57+59)	01	11.000	0	11.000	0	0	0	0	0	0

Nr. Crt.	Denumirea indicatorilor	Cod indicator	Buget 2025						Estimari		
			PREVEDERI ANUALE		PREVEDERI TRIMESTRIALE				2026	2027	2028
			TOTAL	din care cred. bug. destinate stingerii plășilor restante	Trim I	Trim II	Trim III	Trim IV			
1325	TITLUL II BUNURI SI SERVICII (cod 20.01 la 20.06+20.09 la 20.16+20.18 la 20.27+20.30)	20	11.000	0	11.000	0	0	0	0	0	0
1337	Reparatii curente	20.02	11.000	0	11.000	0	0	0	0	0	0
1524	Invatamant secundar (cod 65.10.04.01 la cod 65.10.04.03)	65.10.04	11.000	0	11.000	0	0	0	0	0	0
1525	Invatamant secundar inferior	65.10.04.01	11.000	0	11.000	0	0	0	0	0	0
1785	Cultura, recreere si religie (67.10.03+67.10.05+67.10.50)	67.10	500.000	0	130.000	130.000	130.000	110.000	516.500	532.000	547.960
1786	CHELTUIELI CURENTE (cod 10+20+30+40+50+51+55+56+57+59)	01	500.000	0	130.000	130.000	130.000	110.000	516.500	532.000	547.960
1825	TITLUL II BUNURI SI SERVICII (cod 20.01 la 20.06+20.09 la 20.16+20.18 la 20.27+20.30)	20	500.000	0	130.000	130.000	130.000	110.000	516.500	532.000	547.960
1826	Bunuri si servicii	20.01	426.000	0	114.000	104.000	104.000	104.000			
1829	Incalzit, iluminat si forta motrica	20.01.03	10.000	0	2.500	2.500	2.500	2.500			
1835	Materiale si prestari de servicii cu caracter functional	20.01.09	206.000	0	51.500	51.500	51.500	51.500			
1836	Alte bunuri si servicii pentru intretinere si functionare	20.01.30	210.000	0	60.000	50.000	50.000	50.000			
1837	Reparatii curente	20.02	44.000	0	6.000	16.000	16.000	6.000			
1846	Bunuri de natura obiectelor de inventar (cod 20.05.01+20.05.03+20.05.30)	20.05	30.000	0	10.000	10.000	10.000	0			
1849	Alte obiecte de inventar	20.05.30	30.000	0	10.000	10.000	10.000	0			
2020	Servicii culturale (cod 67.10.03.03 la cod 67.10.03.07+67.10.03.09 la cod 67.10.03.11+67.10.03.15+67.10.03.30)	67.10.03	500.000	0	130.000	130.000	130.000	110.000	516.500	532.000	547.960
2033	Alte servicii culturale	67.10.03.30	500.000	0	130.000	130.000	130.000	110.000	516.500	532.000	547.960
4185	VII. REZERVE, EXCEDENT / DEFICIT	96.10	-10.530		-10.530	0	0	0	0	0	0
4186	DEFICIT 99.10.96 + 99.10.97	99.10	-10.530	0	-10.530	0	0	0	0	0	0
4189	Deficitul secțiunii de funcționare	99.10.96	-10.530	0	-10.530	0	0	0	0	0	0

Conducatorul institutiei,



Conducatorul compartimentului financiar-contabil,



SAHLEAN FLORICICA

Flh

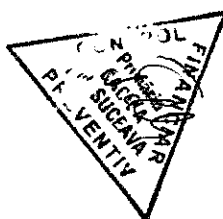

BUGETUL INSTITUTIILOR PUBLICE SI ACTIVITATILOR FINANTATE INTEGRAL SAU PARTIAL DIN VENITURI PROPRII - INITIAL pe anul 2025 - Sectiunea Dezvoltare

Lei

Nr. Crt.	Denumirea indicatorilor	Cod indicator	Buget 2025						Estimari		
			PREVEDERI ANUALE		PREVEDERI TRIMESTRIALE				2026	2027	2028
			TOTAL	din care cred. bug. destinate stingerii plăților restante	Trim I	Trim II	Trim III	Trim IV			
200	CHELTUIELILE SECȚIUNII DE DEZVOLTARE	49.10	132.450	0	132.450	0	0	0	0	0	0
530	CHELTUIELI DE CAPITAL (cod 71+72)	70	132.450	0	132.450	0	0	0	0	0	0
531	TITLUL XV ACTIVE NEFINANCIARE (cod 71.01 la 71.03)	71	132.450	0	132.450	0	0	0	0	0	0
532	Active fixe	71.01	132.450	0	132.450	0	0	0			
533	Constructii	71.01.01	10.000	0	10.000	0	0	0			
537	Alte active fixe	71.01.30	122.450	0	122.450	0	0	0			
1987	Partea a III-a CHELTUIELI SOCIAL-CULTURALE (COD 65.10+66.10+67.10+68.10)	63.10	132.450	0	132.450	0	0	0	0	0	0
2728	Cultura, recreere si religie (67.10.03+67.10.05+67.10.50)	67.10	132.450	0	132.450	0	0	0	0	0	0
3058	CHELTUIELI DE CAPITAL (cod 71+72)	70	132.450	0	132.450	0	0	0	0	0	0
3059	TITLUL XV ACTIVE NEFINANCIARE (cod 71.01 la 71.03)	71	132.450	0	132.450	0	0	0	0	0	0
3060	Active fixe	71.01	132.450	0	132.450	0	0	0			
3061	Constructii	71.01.01	10.000	0	10.000	0	0	0			
3065	Alte active fixe	71.01.30	122.450	0	122.450	0	0	0			
3083	Servicii culturale (cod 67.10.03.03 la cod 67.10.03.07+67.10.03.09 la cod 67.10.03.11+67.10.03.15+67.10.03.30)	67.10.03	132.450	0	132.450	0	0	0	0	0	0
3096	Alte servicii culturale	67.10.03.30	132.450	0	132.450	0	0	0	0	0	0
6328	VII. REZERVE, EXCEDENT / DEFICIT	96.10	-132.450		-132.450	0	0	0	0	0	0
6331	DEFICIT 99.10.96 + 99.10.97	99.10	-132.450	0	-132.450	0	0	0	0	0	0
6332	Deficitul secțiunii de dezvoltare	99.10.97	-132.450	0	-132.450	0	0	0	0	0	0

Conducatorul institutiei,

CIUC DINU RADU



Conducatorul compartimentului financiar-contabil,


SAHLEAN FLORICICA



LISTA
obiectivelor de investiții pe anul 2025
cu finanțare integrală sau parțială de la Bugetul local
repartizate pentru CONSOLIDAT

- mii lei -


Nr. crt.	Nominalizarea pe obiective de investiții, dotări și alte cheltuieli de investiții	Valoarea totală pe anul curent	Valoarea totală actualizată	Cheltuieli din total surse de finanțare	Finanțare din					Capacități P.I.F.	Termen
					Surse proprii	Credite bancare interne	Credite externe	Alte surse constituite potrivit legii	Alocații bugetare		
0		2	3	4	5	6	7	8	9	10	11
	TOTAL, din care	6.653,83	6.653,83	6.653,83	-				6.653,83		
	A. Obiective de investitii in continuare	5.678,83	5.678,83	5.678,83	-				5.678,83		
	B. Obiective noi de investitii	770,00	770,00	770,00	-				770,00		
	C. Alte cheltuieli de investitii	205,00	205,00	205,00	-				205,00		
	Cap. 51.02 Autoritati publice si actiuni externe	85,00	85,00	85,00					85,00		
	COMUNA CACICA	85,00	85,00	85,00					85,00		
	C. Alte cheltuieli de investitii	85,00	85,00	85,00					85,00		
1	DOTARI CALCULATOARE	16,20	16,20	16,20					16,20		
2	LEASING AUTOTURISM	28,80	28,80	28,80					28,80		
3	PROGRAME INFORMATICE	40,00	40,00	40,00					40,00		
	Cap. 65.02 Invatamant	1.044,05	1.044,05	1.044,05					1.044,05		
	SCOALA GIMNAZIALA PIRTESTII DE SUS	42,00	42,00	42,00					42,00		
	A. Obiective de investitii in continuare	42,00	42,00	42,00					42,00		
1	CONSTRUIRE ANEXA SCOALA SOLONETU NOU	32,00	32,00	32,00					32,00		
2	REABILITARE CLADIRE SCOALA GIMNAZIALA PIRTESTII DE SUS -	10,00	10,00	10,00					10,00		
	PNRR - EFICIENTIZARE ENERGETICA SCOALA GIMNAZIALA PIRTESTII DE SUS	1.002,05	1.002,05	1.002,05					1.002,05		
	A. Obiective de investitii in continuare	1.002,05	1.002,05	1.002,05					1.002,05		
1	EFICIENTIZARE ENERGETICA SCOALA GIMNAZIALA PIRTESTII DE SUS	1.002,05	1.002,05	1.002,05					1.002,05		
	Cap. 67.02 Cultura, recreere si religie	115,00	115,00	115,00					115,00		
	COMUNA CACICA	115,00	115,00	115,00					115,00		
	A. Obiective de investitii in continuare	115,00	115,00	115,00					115,00		
1	AMENAJARE TEREN DE SPORT IN COMUNA CACICA	110,00	110,00	110,00					110,00		



ANEXA 3

10/12/2024 12/21/03.28

Nr. crt.	Nominalizarea pe obiective de investiții, dotări și alte cheltuieli de investiții	Valoarea totală pe anul curent	Valoarea totală actualizată	Cheltuieli din total surse de finanțare	Finanțare din					Capacități P.I.F.	Termen
					Surse proprii	Credite bancare interne	Credite externe	Alte surse constituite potrivit legii	Alocații bugetare		
0	1	2	3	4	5	6	7	8	9	10	11
2	AMENAJARE SPATIU DE JOACA IN COMUNA CACICA	5,00	5,00	5,00					5,00		
Cap. 70.02 Locuinte, servicii si dezvoltare publica		3.400,75	3.400,75	3.400,75					3.400,75		
COMUNA CACICA		3.225,75	3.225,75	3.225,75					3.225,75		
A. Obiective de investitii in continuare		2.465,75	2.465,75	2.465,75					2.465,75		
1	EXTINDERE REȚEA DE APA SI CANALIZARE IN COMUNA CACICA	2.176,54	2.176,54	2.176,54					2.176,54		
2	SISTEM DE PRODUCERE ENERGIE NECONVENTIONALA - PANOURI FOTOVOLTAICE	10,00	10,00	10,00					10,00		
3	INFIINTARE REȚEA DE APA SI CANALIZARE SOLONETU NOU	20,00	20,00	20,00					20,00		
4	MODERNIZARE SI EFICIENTIZARE ILUMINAT PUBLIC STRADAL ETAPA A II-A	254,21	254,21	254,21					254,21		
5	ALIMENTARE CU APA IN SAT PIRTESTII DE SUS, IN DREAPTA PARAULUI SOLONET	5,00	5,00	5,00					5,00		
B. Obiective noi de investitii		760,00	760,00	760,00					760,00		
1	REABILITARE PRIN CONSOLIDARE SEISMICA A BLOCULUI 1 DE LOCUINTE DIN COMUNA CACICA, JUDETUL SUCEAVA	180,00	180,00	180,00					180,00		
2	REABILITARE PRIN CONSOLIDARE SEISMICA A BLOCULUI 2 DE LOCUINTE DIN COMUNA CACICA, JUDETUL SUCEAVA	180,00	180,00	180,00					180,00		
3	CONSTRUIRE LOCUINTE SOCIALE IN SAT CACICA, COMUNA CACICA, JUDETUL SUCEAVA	200,00	200,00	200,00					200,00		
4	CONSTRUIRE GRADINITA CU PROGRAM PRELUNGIT IN COMUNA CACICA, JUDETUL SUCEAVA	200,00	200,00	200,00					200,00		
AFIR - INFIINTAREA REȚELEI PUBLICE DE APA UZATA SI INFIINTAREA REȚELEI PUBLICE DE APA POTABILA		75,00	75,00	75,00					75,00		
C. Alte cheltuieli de investitii		75,00	75,00	75,00					75,00		
1	DOTARE CU AUTOTURISM A SERV APA SI CANALIZARE	75,00	75,00	75,00					75,00		
PNRR - EXTINDERE REȚEA APA SI CANALIZARE IN STATIUNEA CACICA		100,00	100,00	100,00					100,00		



Nr. crt.	Nominalizarea pe obiective de investiții, dotări și alte cheltuieli de investiții	Valoarea totală pe anul curent	Valoarea totală actualizată	Cheltuieli din total surse de finanțare	Finanțare din					Capacități P.I.F.	Termen
					Surse proprii	Credite bancare interne	Credite externe	Alte surse constituite potrivit legii	Alocații bugetare		
0	1	2	3	4	5	6	7	8	9	10	11
A. Obiective de investiții în continuare		100,00	100,00	100,00					100,00		
1	EXTINDERE REȚEA DE APĂ ȘI CANALIZARE ÎN STATIUNEA CACICA	100,00	100,00	100,00					100,00		
Cap. 84.02 Transporturi		2.009,03	2.009,03	2.009,03					2.009,03		
COMUNA CACICA		1.729,03	1.729,03	1.729,03					1.729,03		
A. Obiective de investiții în continuare		1.674,03	1.674,03	1.674,03					1.674,03		
1	MODERNIZARE DC ÎN STATIUNEA CACICA JUDEȚUL SUCEAVA	844,03	844,03	844,03					844,03		
2	MODERNIZARE ALEE PIETONALA AFERENTA DN 2E PARTEA STANGA	800,00	800,00	800,00					800,00		
3	MODERNIZARE DC 21, SAT PIRTESTII DE SUS, COMUNA CACICA	5,00	5,00	5,00					5,00		
4	MODERNIZARE DC 18, TRONSON NEMODERNIZAT, COMUNA CACICA	5,00	5,00	5,00					5,00		
5	INSTALARE CAMERE SUPRAVEGHERE ÎN COMUNA CACICA	10,00	10,00	10,00					10,00		
6	Modernizare DC La sectie Pirtestii de sus, Comuna Cacica	10,00	10,00	10,00					10,00		
B. Obiective noi de investiții		10,00	10,00	10,00					10,00		
1	ALEE PIETONALA AFERENT DJ 178 A	10,00	10,00	10,00					10,00		
C. Alte cheltuieli de investiții		45,00	45,00	45,00					45,00		
1	PROCURARE REMORCA PENTRU TRACTOR DIN DOTARE	45,00	45,00	45,00					45,00		
PNRR - CONSTRUIRE PISTE DE BICICLETE		280,00	280,00	280,00					280,00		
A. Obiective de investiții în continuare		280,00	280,00	280,00					280,00		
1	CONSTRUIRE PISTE DE BICICLETE ÎN STATIUNEA TURISTICA DE INTERES LOCAL CACICA	280,00	280,00	280,00					280,00		

Confirmăm pe propria răspundere ca obiectivele de mai sus se încadrează atât ca obiective, cât și ca surse, în lista investițiilor aprobată ca anexă la bugetul local, conform Deciziei nr. _____, din data de _____.



PRIMAR,
CIUC DINU RADU

[Signature]



[Signature]



CONTABIL SEF,
SAHLEAN FLORICICA

[Signature]

2.03.2025

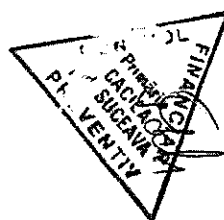

LISTA
obiectivelor de investiții pe anul 2025
cu finanțare integrală sau parțială de la Bugetul institutiilor publice și activitatilor finanțate integral sau parțial din venituri proprii
repartizate pentru CONSOLIDAT

- mii lei -

Nr. crt.	Nominalizarea pe obiective de investiții, dotări și alte cheltuieli de investiții	Valoarea totală pe anul curent	Valoarea totală actualizată	Cheltuieli din total surse de finanțare	Finanțare din					Capacități P.I.F.	Termen
					Surse proprii	Credite bancare interne	Credite externe	Alte surse constituite potrivit legii	Alocații bugetare		
0	1	2	3	4	5	6	7	8	9	10	11
TOTAL, din care		132,45	132,45	132,45	132,45						
A. Obiective de investitii in continuare											
B. Obiective noi de investitii		10,00	10,00	10,00	10,00						
C. Alte cheltuieli de investitii		122,45	122,45	122,45	122,45						
Cap. 67.10 Cultura, recreere si religie		132,45	132,45	132,45	132,45						
COMUNA CACICA		132,45	132,45	132,45	132,45						
B. Obiective noi de investitii		10,00	10,00	10,00	10,00						
1	CONSTRUIRE PISCINA EXTERIOARA COMPLEX CULTURAL TURISTIC	10,00	10,00	10,00	10,00						
C. Alte cheltuieli de investitii		122,45	122,45	122,45	122,45						
1	DOTARI APARAT UNDE SCURTE	30,00	30,00	30,00	30,00						
2	DOTARI PANOURI SOLARE	50,00	50,00	50,00	50,00						
3	DOTARI APARAT MAGNETOTERAPIE	23,00	23,00	23,00	23,00						
4	ALTE DOTARI	19,45	19,45	19,45	19,45						

Confirmăm pe propria răspundere ca obiectivele de mai sus se încadrează atât ca obiective, cât și ca surse, în lista investițiilor aprobată ca anexă la bugetul local, conform Deciziei nr. _____, din data de _____.

PRIMAR,
CIUC DIMU RADU




CONTABIL SEF,
SAHLEAN FLORICICA



Fondul de salarii si numarul de personal pentru anul 2025


Titlu	Articol	Alineat	Denumire indicat.	Cap 51	Cap 61	Cap 66	Cap 67	Cap 67 p	Cap 68	Cap 7002	Cap 80	Cap 65	Cap 84	Total
10														
	1001	100101	Sal de baza	1613000	173520	153840	48350	51960	1198850	61320	67360		142400	3510600
		100112	Indemnizatii cons	166440										166440
		100115	Alocatii transport	17900								36000		53900
		100117	Ind hrana	46080	8360	8360	4180	4170		4020	4180		8400	87750
	1002													
		100205	Alocatii transport											0
		100206	Vouchere vac	10500	1600	1600	800	750		800	800		1600	18450
	1003		Contributii											0
		100307	Contrib asigurat	46320	4080	3640	1200	1260	26840	1440	1630		3600	90010
			total	1900240	187560	167440	54530	58140	1225690	67580	73970	36000	156000	3927150
			Nr. posturi aprobate	17	3	2	1	1	25	1	1		2	53
			Nr. posturi ocupate	16	2	2	1	1	25	1	1		2	51
			Nr. posturi vacante	1	1	0	0	0	0		0		0	2
			Nr. consilieri locali	13	0	0	0	0	0		0		0	13



ORDONATOR DE CREDITE

CIUC DIMU RADU


[Handwritten signature]



CONSILIER,

SAHLEAN FLORICICA

[Handwritten signature]



[Handwritten signature]

- Utilizarea excelențului anilor anteriori – pentru secțiunea de dezvoltare a bugetului local, a sumei de 2.428.050 lei, după cum urmează:


1. "Construire piste biciclete în sat Cacica, Jud.Suceava "280.000 lei,
2. "Eficientizare energetică Școala Pîrteștii de sus.....50.000 lei,
3. Modernizare DC în comuna Cacica.....183.050 lei,
4. Refacere și modernizare alee pietonală af. DN 2E P.de Sus..... 800.000 lei,
5. Extindere sistem de apă și canalizare în stațiunea Cacica.....100.000 lei,
6. Dotări – calculatoare.....16.200 lei,
7. Leasing autoturism.....28.800 lei,
8. Amenajare teren de sport.....110.000 lei,
9. Dotare cu autoturism serviciul sit. Urgența.....75.000 lei,
10. Procurare remorcă pentru tractor din dotare.....45.000 lei,
11. Reabilitare prin consolidare seismică bloc 1 Cacica.....180.000 lei,
12. Reabilitare prin consolidare seismică bloc 2 Cacica.....180.000 lei ,
13. Construire locuințe sociale Cacica..... 200.000 lei,
14. Construire grădiniță cu program prelungit.....180.000 lei



[Handwritten signature]

Primar,

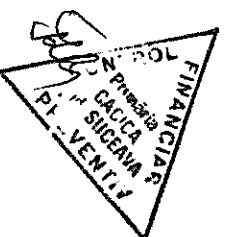
CIUC DINU RADU



Consilier,


Sahlean Floricica

[Handwritten signature]



- Pentru activitatile autofinantate, utilizarea sumei de 132.450 lei, reprezentand excedentul anilor anteriori, dupa cum urmeaza:

- | | |
|---|---------------|
| 1. construire piscina exteriora la Complexul cultural Casa Nationalitatilor | Cacica |
| | 10.000 lei |
| 2. Dotari aparat unde scurte..... | 30.000 lei |
| 3. Dotări – panouri solare..... | 50.000 lei |
| 4. Dotări – aparat magnetoterapie..... | 23.000 lei și |
| 5. Alte dotări..... | 19.450 lei |



Primar,

Ciuc Dinu Radu



Consilier,

Schlean Florica

