


Aurea Nr. 1 / a
ACC 4 / 31.01. 2023

BUGETUL LOCAL pe anul 2023
- initial -


Lei

Nr. Crt.	Denumirea indicatorilor	Cod indicator	BUGET 2023					Est i mar i			
			PREVEDERI ANUALE		PREVEDERI TRIMESTRI ALE			2024	2025	2026	
			TOTAL	din care credite bugetare destinate stingerii plătitor restante	Trim I	Trim II	Trim III				Trim IV
1	TOTAL VENITURI (cod 00.02+00.15+00.16+00.17+45.02+46.02+48.02)	00.01	8.315.070	0	2.321.120	1.966.840	2.030.200	1.996.910	7.166.650	7.090.330	7.123.380
2	VENITURI PROPRII (cod 00.02-11.02-37.02+00.15)	49.90	3.539.030	0	961.150	883.150	892.510	802.220	3.351.180	3.436.900	3.585.700
3	I. VENITURI CURENTE (cod 00.03+00.12)	00.02	7.799.030	0	2.111.150	1.910.150	1.995.510	1.782.220	6.663.180	6.595.900	6.618.700
4	A. VENITURI FISCALE (cod 00.04+00.09+00.10+00.11)	00.03	7.138.230	0	1.870.540	1.747.540	1.822.540	1.697.610	5.936.750	5.885.770	5.894.830
5	A1. IMPOZIT PE VENIT, PROFIT SI CASTIGURI DIN CAPITAL (cod 00.05+00.06+00.07)	00.04	1.980.000	0	496.000	496.000	495.000	493.000	1.666.000	1.759.000	1.866.000
9	A1.2. IMPOZIT PE VENIT, PROFIT, SI CASTIGURI DIN CAPITAL DE LA PERSOANE FIZICE (cod 03.02+04.02)	00.06	1.980.000	0	496.000	496.000	495.000	493.000	1.666.000	1.759.000	1.866.000
13	Cote si sume defalcate din impozitul pe venit (cod 04.02.01+04.02.04+04.02.05+04.02.06)	04.02	1.980.000	0	496.000	496.000	495.000	493.000	1.666.000	1.759.000	1.866.000
14	Cote defalcate din impozitul pe venit	04.02.01	1.089.000	0	273.000	273.000	272.000	271.000	1.040.000	1.087.000	1.130.000
15	Sume alocate din cotele defalcate din impozitul pe venit pentru echilibrarea bugetelor locale	04.02.04	591.000	0	148.000	148.000	148.000	147.000	420.000	461.000	509.000
16	Sume repartizate din Fondul la dispozitia Consiliului Judetean	04.02.05	300.000	0	75.000	75.000	75.000	75.000	206.000	211.000	227.000
21	A3. IMPOZITE SI TAXE PE PROPRIETATE (cod 07.02)	00.09	550.310	0	137.580	137.580	137.570	137.580	574.530	592.920	610.100
22	Impozite si taxe pe proprietate (cod 07.02.01+07.02.02+07.02.03+07.02.50)	07.02	550.310	0	137.580	137.580	137.570	137.580	574.530	592.920	610.100
23	Impozit si taxa pe cladiri (cod 07.02.01.01+07.02.01.02)	07.02.01	348.640	0	87.160	87.160	87.160	87.160	363.980	375.630	386.520
24	Impozit si taxa pe cladiri de la persoane fizice *)	07.02.01.01	83.880	0	20.970	20.970	20.970	20.970			
25	Impozit si taxa pe cladiri de la persoane juridice	07.02.01.02	264.760	0	66.190	66.190	66.190	66.190			
26	Impozit si taxa pe teren (cod 07.02.02.01+07.02.02.02+07.02.02.03+07.02.02.04+07.02.02.05+07.02.02.06+07.02.02.07+07.02.02.08+07.02.02.09+07.02.02.10+07.02.02.11+07.02.02.12+07.02.02.13+07.02.02.14+07.02.02.15+07.02.02.16+07.02.02.17+07.02.02.18+07.02.02.19+07.02.02.20+07.02.02.21+07.02.02.22+07.02.02.23+07.02.02.24+07.02.02.25+07.02.02.26+07.02.02.27+07.02.02.28+07.02.02.29+07.02.02.30)	07.02.02	177.030	0	44.260	44.260	44.250	44.260	184.830	190.740	196.260
27	Impozitul si taxa pe teren de la persoane fizice *)	07.02.02.01	99.690	0	24.920	24.920	24.920	24.930			




Nr. Crt.	Denumirea indicatorilor	Cod indicator	Buclet 2023				Estimari								
			PREVEDERI ANUALE		PREVEDERI TRIMESTRIALE		2024		2025		2026				
			TOTAL	din care credite bugetare destinate stingerii plășilor restante	Trim I	Trim II	Trim III	Trim IV							
28	Impozitul si taxa pe teren de la persoane juridice *)	07.02.02.0 2	14.940	0	3.740	3.740	3.730								
29	Impozitul pe terenul din extravilan *)	07.02.02.0 3	62.400	0	15.600	15.600	15.600								
30	Taxe judiciare de timbru si alte taxe de timbru	07.02.03	24.640	0	6.160	6.160	6.160			25.720		26.550			27.320
32	A4. IMPOZITE SI TAXE PE BUNURI SI SERVICII (cod 11.02+12.02+15.02+16.02)	00.10	4.607.920	0	1.236.960	1.113.960	1.189.970			3.695.220		3.533.850			3.418.730
33	Sume defalcate din TVA (cod 11.02.01+11.02.02+11.02.05+11.02.06)	11.02	4.260.000	0	1.150.000	1.027.000	1.103.000			3.332.000		3.159.000			3.033.000
35	Sume defalcate din taxa pe valoarea adaugata pentru finantarea cheltuielilor descentralizate la nivelul comunelor, oraselor, municipiilor, sectoarelor si Municipiului Bucuresti	11.02.02	2.209.000	0	576.000	576.000	529.000			2.228.000		2.239.000			2.250.000
38	Sume defalcate din taxa pe valoarea adaugata pentru echilibrarea bugetelor locale	11.02.06	2.051.000	0	574.000	451.000	574.000			1.104.000		920.000			783.000
44	Taxe pe servicii specifice (cod 15.02.01+15.02.50)	15.02	60	0	0	0	10			60		60			70
45	Impozit pe spectacole	15.02.01	60	0	0	0	10			60		60			70
47	Taxe pe utilizarea bunurilor, autorizarea utilizarii bunurilor sau pe desfasurarea de activitati (cod 16.02.02+16.02.03+16.02.50)	16.02	347.860	0	86.960	86.960	86.960			363.160		374.790			385.660
48	Impozit pe mijloacele de transport (cod 16.02.02.01+16.02.02.02)	16.02.02	293.600	0	73.400	73.400	73.400			306.520		316.330			325.500
49	Taxa asupra mijloacelor de transport detinute de persoane fizice *)	16.02.02.0 1	229.280	0	57.320	57.320	57.320								
50	Taxa asupra mijloacelor de transport detinute de persoane juridice *)	16.02.02.0 2	64.320	0	16.080	16.080	16.080								
51	Taxe si tarife pentru eliberarea de licente si autorizatii de functionare	16.02.03	52.360	0	13.090	13.090	13.090			54.660		56.410			58.050
52	Alte taxe pe utilizarea bunurilor, autorizarea utilizarii bunurilor sau pe desfasurare de activitati	16.02.50	1.900	0	470	470	490			1.980		2.050			2.110
56	C. VENITURI NEFISCALE (cod 00.13+00.14)	00.12	660.800	0	240.610	162.610	172.970			747.430		710.130			723.870
57	C1. VENITURI DIN PROPRIETATE (cod 30.02+31.02)	00.13	237.960	0	96.900	56.900	67.260			248.430		256.380			263.820
58	Venituri din proprietate (cod 30.02.01+30.02.05+30.02.08+30.02.50)	30.02	237.960	0	96.900	56.900	67.260			248.430		256.380			263.820
61	Venituri din concesiuni si inchirieri	30.02.05	52.080	0	13.020	13.020	13.020			54.370		56.110			57.740
63	Alte venituri din concesiuni si inchirieri de catre institutiile publice	30.02.05.3 0	52.080	0	13.020	13.020	13.020			54.370		56.110			57.740
67	Alte venituri din proprietate	30.02.50	185.880	0	83.880	43.880	54.240			194.060		200.270			206.080


Nr. Crt.	Denumirea indicatorilor	Cod indicator	Buget 2023				Estimari				
			PREVEDERI ANUALE		PREVEDERI TRIMESTRIALE		2024	2025	2026		
			TOTAL	din care credite bugetare destinate sfingerii plăților restante	Trim I	Trim II				Trim III	Trim IV
70	C2. VANZARI DE BUNURI SI SERVICII (cod 33.02+34.02+35.02+36.02+37.02)	00.14	422.840	0	143.710	105.710	105.710	67.710	499.000	453.750	460.050
71	Venituri din prestari de servicii si alte activitati (cod 33.02.08+33.02.10+33.02.12+33.02.24+33.02.27+33.02.28+33.02.50)	33.02	96.000	0	24.000	24.000	24.000	24.000	100.220	103.430	106.430
81	Alte venituri din prestari de servicii si alte activitati	33.02.50	96.000	0	24.000	24.000	24.000	24.000	100.220	103.430	106.430
85	Amenzi, penalitati si confiscari (cod 35.02.01 la 35.02.03+35.02.50)	35.02	94.000	0	23.500	23.500	23.500	23.500	98.140	101.280	104.210
86	Venituri din amenzi si alte sanctiuni aplicate potrivit dispozitiilor legale	35.02.01	94.000	0	23.500	23.500	23.500	23.500	98.140	101.280	104.210
87	Venituri din amenzi și alte sancțiuni aplicate de către alte instituții de specialitate	35.02.01.02	94.000	0	23.500	23.500	23.500	23.500	98.140	101.280	104.210
92	Diverse venituri (cod 36.02.01+36.02.05+36.02.06+36.02.07+36.02.11+36.02.50)	36.02	232.840	0	96.210	58.210	58.210	20.210	300.640	249.040	249.410
99	Venituri din recuperarea cheltuielilor efectuate în cursul procesului de executare silită	36.02.14	12.000	0	3.000	3.000	3.000	3.000	12.530	12.930	13.300
107	Alte venituri	36.02.50	220.840	0	93.210	55.210	55.210	17.210	288.110	236.110	236.110
110	Vărsăminte din secțiunea de funcționare pentru finanțarea secțiunii de dezvoltare a bugetului local (cu semnul minus)	37.02.03	-1.267.400	0	-400.980	-335.660	-273.730	-257.030	0	0	0
111	Vărsăminte din secțiunea de funcționare	37.02.04	1.267.400	0	400.980	335.660	273.730	257.030	0	0	0
137	IV. SUBVENTII (cod 00.18)	00.17	516.040	0	209.970	56.690	34.690	214.690	483.470	494.430	504.680
138	SUBVENTII DE LA ALTE NIVELE ALE ADMINISTRATIEI PUBLICE (cod 42.02+43.02)	00.18	516.040	0	209.970	56.690	34.690	214.690	483.470	494.430	504.680
139	Subvenții de la bugetul de stat (cod 42.02.01+42.02.05+ 42.02.10+42.02.12 la 42.02.21+42.02.28+ 42.02.29+42.02.32 la 42.02.36+42.02.40 la 42.02.42+ 42.02.44 la 42.02.46+42.02.51+42.02.52+ 42.02.54+42.02.55+ 42.02.62+42.02.63+42.02.64+42.02.65+42.02.66+4 2.02.67+42.02.69+42.02.73+42.02.79+42.02.80+42.02.81+42.02.82+42.02.84)	42.02	469.040	0	184.970	34.690	34.690	214.690	483.470	494.430	504.680
173	Subvenții pentru acordarea ajutorului pentru încălzirea locuinței și a suplimentului de energie alocate pentru consumul de combustibili solizi și/sau petroliferi	42.02.34	328.000	0	148.000	0	0	180.000	342.430	353.390	363.640
178	Subvenții din bugetul de stat pentru finanțarea sanatații	42.02.41	141.040	0	36.970	34.690	34.690	34.690	141.040	141.040	141.040




Nr. Crt.	Denumirea indicatorilor	Cod indicator	Buget 2023										Esti mari		
			PREVEDERI ANUALE		PREVEDERI TRIMESTRIALE					2024	2025	2026			
			TOTAL	din care credite bugetare destinate sfințirii plăților restante	Trim I	Trim II	Trim III	Trim IV							
228	Subvenții de la alte administrații (cod. 43.02.01+43.02.04+43.02.07+43.02.08+43.02.20+43.02.21)	43.02	47.000	0	25.000	22.000	0	0	0	0	0	0	0	0	
239	Sume alocate din bugetul ANCPPI pentru finanțarea lucrărilor de înregistrare sistematică din cadrul Programului național de cadastru și carte funciară	43.02.34	47.000	0	25.000	22.000	0	0	0	0	0	0	0	0	
364	TOTAL CHELTUIELI (cod 50.02+59.02+64.02+69.02+79.02)	49.02	9.495.030	0	3.501.080	1.966.840	2.030.200	1.996.910	7.166.650	7.090.330	7.123.380				
365	CHELTUIELI CURENTE (cod 10+20+30+40+50+51+55+56+57+59)	01	6.969.270	0	1.874.940	1.662.180	1.686.270	1.745.880	7.007.540	6.926.130	6.954.420				
366	TITLUL I CHELTUIELI DE PERSONAL (cod 10.01 la 10.03)	10	3.169.690	0	791.970	793.610	790.720	793.390	3.169.690	3.169.690	3.169.690				
367	Cheltuieli salariale in bani	10.01	3.064.340	0	740.810	775.540	772.650	775.340							
368	Salarii de baza	10.01.01	2.767.150	0	665.060	700.630	700.730	700.730							
369	Indemnizații plătite unor persoane din afara unitatii	10.01.12	173.200	0	43.300	43.300	43.300	43.300							
370	Alocații pentru transportul la si de la locul de munca	10.01.15	30.350	0	9.650	8.000	5.000	7.700							
371	Indemnizații de hrană	10.01.17	93.640	0	22.800	23.610	23.620	23.610							
372	Cheltuieli salariale in natura (cod 10.02.01 la 10.02.06+10.02.30)	10.02	34.000	0	34.000	0	0	0							
373	Vouchere de vacanță	10.02.06	34.000	0	34.000	0	0	0							
374	Contributii (cod 10.03.01 la 10.03.06)	10.03	71.350	0	17.160	18.070	18.070	18.050							
375	Contributia asiguratorie pentru munca	10.03.07	71.350	0	17.160	18.070	18.070	18.050							
376	TITLUL II BUNURI SI SERVICII (cod 20.01 la 20.06+20.09 la 20.16+20.18 la 20.27+20.30)	20	2.094.060	0	557.160	520.000	560.980	455.920	2.166.870	2.032.720	2.011.690				
377	Bunuri si servicii	20.01	1.239.370	0	328.460	301.050	316.530	293.330							
378	Furnituri de birou	20.01.01	23.900	0	5.480	5.470	6.480	6.470							
379	Materiale pentru curatenie	20.01.02	10.000	0	1.500	2.500	3.000	3.000							
380	Incalzit, iluminat si forta motrica	20.01.03	494.500	0	119.750	133.750	104.750	136.250							
381	Apa, canal si salubritate	20.01.04	13.000	0	4.000	2.500	4.250	2.250							
382	Carburanti si lubrifianti	20.01.05	131.230	0	38.630	29.200	34.200	29.200							
383	Piese de schimb	20.01.06	15.200	0	4.300	3.300	4.300	3.300							
384	Posta, telecomunicatii, radio, tv, internet	20.01.08	65.000	0	16.100	16.500	16.000	16.400							
385	Materiale si prestari de servicii cu caracter functional	20.01.09	301.200	0	77.200	73.300	81.050	69.650							
386	Alte bunuri si servicii pentru intretinere si functionare	20.01.30	185.340	0	61.500	34.530	62.500	26.810							
387	Reparatii curente	20.02	343.000	0	92.500	98.250	103.360	48.890							
388	Bunuri de natura obiectelor de inventar (cod 20.05.01+20.05.03+20.05.30)	20.05	46.500	0	12.000	9.500	22.500	2.500							
389	Alte obiecte de inventar	20.05.30	46.500	0	12.000	9.500	22.500	2.500							



Nr. Crt.	Denumirea indicatorilor	Cod indicator	Buget 2023				Estimari								
			PREVEDERI ANUALE		PREVEDERI TRIMESTRIALE		2024		2025		2026				
			TOTAL	din care credite bugetare destinate stingerii plăților restante	Trim I	Trim II	Trim III	Trim IV							
390	Deplasări, dețasări, transferari (cod 20.06.01+20.06.02)	20.06	8.800	0	1.700	2.200	2.200	2.700							
391	Deplasări interne, dețasări, transferari	20.06.01	8.800	0	1.700	2.200	2.200	2.700							
392	Carti, publicatii si materiale documentare	20.11	3.000	0	0	1.000	1.000	1.000							
393	Pregătire profesionala	20.13	14.000	0	4.000	2.500	4.500	3.000							
394	Alte cheltuieli (cod 20.30.01 la 20.30.04+20.30.06+20.30.07+20.30.09+20.30.30)	20.30	439.390	0	118.500	105.500	110.890	104.500							
395	Reclama si publicitate	20.30.01	10.000	0	2.500	2.500	2.500	2.500							
396	Prime de asigurare non-viata	20.30.03	17.390	0	7.000	5.000	1.390	4.000							
397	Alte cheltuieli cu bunuri si servicii	20.30.30	412.000	0	109.000	98.000	107.000	98.000							
398	TITLUL III DOBANZI (cod 30.01 la 30.03)	30	88.600	0	45.600	0	43.000	0						92.500	95.450
399	Dobanzi aferente datoriei publice externe (cod 30.02.01 la 30.02.03+30.02.05)	30.02	88.600	0	45.600	0	43.000	0							
400	Dobanzi aferente datoriei publice externe locale	30.02.05	88.600	0	45.600	0	43.000	0							
401	TITLUL VII ALTE TRANSFERURI (cod 55.01+55.02)	55	74.000	0	31.000	31.000	6.000	6.000							
402	A. Transferuri interne (cod 55.01.01 la 55.01.03+55.01.05 la 55.01.10+55.01.12 la 55.01.20+55.01.26+55.01.28+55.01.29+55.01.41+55.01.42+55.01.46+55.01.46 la 55.01.55+55.01.57+55.01.58+55.01.59+55.01.62+55.01.63+55.01.64+55.01.65+55.01.66+55.01.67+55.01.68+55.01.69+55.01.70+55.01.71+55.01.72)	55.01	74.000	0	31.000	31.000	6.000	6.000							
403	Programe de dezvoltare	55.01.13	74.000	0	31.000	31.000	6.000	6.000							
404	TITLUL IX ASISTENTA SOCIALA (cod 57.01+57.02+57.04)	57	1.115.920	0	332.960	203.320	193.320	386.320						1.192.690	1.168.200
405	Ajutoare sociale (cod 57.02.01 la 57.02.05)	57.02	1.115.920	0	332.960	203.320	193.320	386.320							
406	Ajutoare sociale în numerar	57.02.01	1.092.920	0	327.960	198.320	188.320	378.320							
407	Tichete de creșă și tichete sociale pentru grădiniță	57.02.03	23.000	0	5.000	5.000	5.000	8.000							
408	TITLUL XI ALTE CHELTUIELI (cod 59.01+59.02+59.11+59.12+59.15+59.17+59.22+59.25+59.30+59.35+59.38+59.40+59.41+59.42)	59	427.000	0	116.250	114.250	92.250	104.250						445.790	460.060
409	Burse	59.01	358.000	0	99.000	97.000	75.000	87.000							
410	Asociații și fundații	59.11	39.000	0	9.750	9.750	9.750	9.750							
411	Sustinerea cultelor	59.12	30.000	0	7.500	7.500	7.500	7.500							
412	CHELTUIELI DE CAPITAL (cod 71+72)	70	2.373.360	0	1.549.940	304.660	267.730	251.030							
413	TITLUL XV ACTIVE NEFINANCIARE (cod 71.01 la 71.03)	71	2.373.360	0	1.549.940	304.660	267.730	251.030							
414	Active fixe	71.01	2.373.360	0	1.549.940	304.660	267.730	251.030							
415	Construcții	71.01.01	2.232.360	0	1.498.290	258.210	233.780	242.080							



Nr. Crt.	Denumirea indicatorilor	Cod indicator	Buget 2023												Estimari		
			PREVEDERI ANUALE		PREVEDERI TRIMESTRIALE				2024	2025	2026						
			TOTAL	din care credite bugetare destinate stingerii plăților restante	Trim I	Trim II	Trim III	Trim IV									
416	Masini, echipamente si mijloace de transport	71.01.02	27.000	0	6.900	6.700	6.700	6.700									
417	Mobilier, aparatura birotica si alte active corporale	71.01.03	15.000	0	7.500	7.500	0	0									
418	Alte active fixe	71.01.30	99.000	0	37.250	32.250	27.250	2.250									
419	OPERATIUNI FINANCIARE (cod 80+81)	79	152.400	0	76.200	0	76.200	0				159.110	164.200	168.960			
420	TITLUL XIX RAMBURSARI DE CREDITE (cod 81.01+81.02)	81	152.400	0	76.200	0	76.200	0				159.110	164.200	168.960			
421	Rambursari de credite externe	81.01	152.400	0	76.200	0	76.200	0									
422	Rambursari de crediteafacente datoriei publice externe locale	81.01.05	152.400	0	76.200	0	76.200	0									
424	Partea I-a SERVICIIL PUBLICE GENERALE (cod 51.02+54.02+55.02+56.02)	50.02	2.009.400	0	555.680	461.070	541.580	451.070				1.989.320	2.002.140	2.014.140			
425	Autoritati publice si actiuni externe (cod 51.02.01)	51.02	1.920.800	0	510.080	461.070	498.580	451.070				1.896.820	1.906.680	1.915.910			
426	CHELTUIELI CURENTE (cod 10+20+30+40+50+51+55+56+57+59)	01	1.883.800	0	498.180	449.370	491.880	444.370				1.896.820	1.906.680	1.915.910			
427	TITLUL I CHELTUIELI DE PERSONAL (cod 10.01 la 10.03)	10	1.588.400	0	399.200	396.400	396.400	396.400				1.588.400	1.588.400	1.588.400			
428	Cheltuieli salariale in bani	10.01	1.534.900	0	371.500	387.800	387.800	387.800									
429	Salarii de baza	10.01.01	1.309.700	0	315.800	331.300	331.300	331.300									
430	Indemnizatii platite unor persoane din afara unitatii	10.01.12	173.200	0	43.300	43.300	43.300	43.300									
431	Indemnizatii de hrană	10.01.17	52.000	0	12.400	13.200	13.200	13.200									
432	Cheltuieli salariale in natura (cod 10.02.01 la 10.02.06+10.02.30)	10.02	19.500	0	19.500	0	0	0									
433	Vouchere de vacanță	10.02.06	19.500	0	19.500	0	0	0									
434	Contributii (cod 10.03.01 la 10.03.06)	10.03	34.000	0	8.200	8.600	8.600	8.600									
435	Contributia asiguratorie pentru munca	10.03.07	34.000	0	8.200	8.600	8.600	8.600									
436	TITLUL II BUNURI SI SERVICII (cod 20.01 la 20.06+20.09 la 20.16+20.18 la 20.27+20.30)	20	256.400	0	89.230	43.220	85.730	38.220				267.700	276.260	284.270			
437	Bunuri si servicii	20.01	148.100	0	45.530	28.520	45.530	28.520									
438	Furnituri de birou	20.01.01	19.900	0	4.980	4.970	4.980	4.970									
439	Materiale pentru curatenie	20.01.02	2.000	0	500	500	500	500									
440	Incalzit, iluminat si forta motrica	20.01.03	1.000	0	250	250	250	250									
441	Apa, canal si salubritate	20.01.04	4.000	0	2.000	0	2.000	0									
442	Carburanti si lubrifianti	20.01.05	4.800	0	1.200	1.200	1.200	1.200									
443	Piese de schimb	20.01.06	2.400	0	600	600	600	600									
444	Posta, telecomunicatii, radio, tv, internet	20.01.08	52.000	0	13.000	13.000	13.000	13.000									
445	Materiale si prestari de servicii cu caracter functional	20.01.09	32.000	0	8.000	8.000	8.000	8.000									
446	Alte bunuri si servicii pentru intretinere si functionare	20.01.30	30.000	0	15.000	0	15.000	0									



Nr. Crt.	Denumirea indicatorilor	Cod indicator	Buget 2023												Estimari		
			PREVEDERI ANUALE		PREVEDERI TRIMESTRIALE						2024	2025	2026				
			TOTAL	din care credite bugetare destinate stingerii plăților restante	Trim I	Trim II	Trim III	Trim IV									
447	Reparatii curente	20.02	35.000	0	20.000	5.000	10.000	0									
448	Bunuri de natura obiectelor de inventar (cod 20.05.01+20.05.03+20.05.30)	20.05	11.500	0	500	500	10.000	500									
449	Alte obiecte de inventar	20.05.30	11.500	0	500	500	10.000	500									
450	Deplasari, detasari, transferari (cod 20.06.01+20.06.02)	20.06	2.800	0	700	700	700	700									
451	Deplasari interne, detașări, transferari	20.06.01	2.800	0	700	700	700	700									
452	Pregatire profesionala	20.13	4.000	0	3.000	0	1.000	0									
453	Alte cheltuieli (cod 20.30.01 la 20.30.04+20.30.06+20.30.07+20.30.09+20.30.30)	20.30	55.000	0	19.500	8.500	18.500	8.500									
454	Reclama si publicitate	20.30.01	10.000	0	2.500	2.500	2.500	2.500									
455	Prime de asigurare non-viata	20.30.03	5.000	0	2.000	1.000	1.000	1.000									
456	Alte cheltuieli cu bunuri si servicii	20.30.30	40.000	0	15.000	5.000	15.000	5.000									
457	TITLUL XI ALTE CHELTUIELI (cod 59.01+59.02+59.11+59.12+59.15+59.17+59.22+59.25+59.30+59.35+59.38+59.40+59.41+59.42)	59	39.000	0	9.750	9.750	9.750	9.750					40.720	42.020		43.240	
458	Asociatii si fundatii	59.11	39.000	0	9.750	9.750	9.750	9.750									
459	CHELTUIELI DE CAPITAL (cod 71+72)	70	37.000	0	11.900	11.700	6.700	6.700					0	0		0	
460	TITLUL XV ACTIVE NEFINANCIARE (cod 71.01 la 71.03)	71	37.000	0	11.900	11.700	6.700	6.700					0	0		0	
461	Active fixe	71.01	37.000	0	11.900	11.700	6.700	6.700									
462	Masini, echipamente si mijloace de transport	71.01.02	27.000	0	6.900	6.700	6.700	6.700									
463	Mobilier, aparatura biroul si alte active corporale	71.01.03	10.000	0	5.000	5.000	0	0									
465	Autoritati executive si legislative (cod 51.02.01.03)	51.02.01	1.920.800	0	510.080	461.070	498.580	451.070					1.896.820	1.906.680		1.915.910	
466	Autoritati executive	51.02.01.03	1.920.800	0	510.080	461.070	498.580	451.070					1.896.820	1.906.680		1.915.910	
476	Tranzacții privind datoria publică și împrumuturi (55.02.01)	55.02	88.600	0	45.600	0	43.000	0					92.500	95.460		96.230	
477	CHELTUIELI CURENTE (cod 10+20+30+40+50+51+55+56+57+59)	01	88.600	0	45.600	0	43.000	0					92.500	95.460		96.230	
478	TITLUL III DOBANZI (cod 30.01 la 30.03)	30	88.600	0	45.600	0	43.000	0					92.500	95.460		96.230	
479	Dobanzi aferente datoriei publice externe (cod 30.02.01 la 30.02.03+30.02.05)	30.02	88.600	0	45.600	0	43.000	0					92.500	95.460		96.230	
480	Dobanzi aferente datoriei publice externe locale	30.02.05	88.600	0	45.600	0	43.000	0					92.500	95.460		96.230	
482	Tranzacții privind datoria publică și împrumuturi	55.02.01	88.600	0	45.600	0	43.000	0					92.500	95.460		96.230	
494	Partea a II-a APARARE, ORDINE PUBLICA SI SIGURANTA NATIONALA (cod 60.02+61.02)	59.02	238.770	0	68.040	56.740	62.750	51.240					242.300	244.990		247.480	


Nr. Crt.	Denumirea indicatorilor	Cod indicator	Buclet 2023				Esti mări				
			PREVEDERI ANUALE		TRIMESTRI ALE		2024	2025	2026		
			TOTAL	din care credite bugetare destinate sîngerii plăţilor restante	Trim I	Trim II				Trim III	Trim IV
499	Ordine publica si siguranta nationala (cod 61.02.03+61.02.05+61.02.50)	61.02	238.770	0	68.040	56.740	62.750	51.240	242.300	244.990	247.480
500	CHELTUIELI CURENTE (cod 10+20+30+40+50+51+55+56+57+59)	01	238.770	0	68.040	56.740	62.750	51.240	242.300	244.990	247.480
501	TITLUL I CHELTUIELI DE PERSONAL (cod 10.01 la 10.03)	10	158.770	0	41.040	39.240	39.250	39.240	158.770	158.770	158.770
502	Cheltuieli salariale in bani	10.01	152.080	0	37.230	38.280	38.290	38.280			
503	Salarii de baza	10.01.01	143.740	0	35.140	36.200	36.200	36.200			
504	Indemnizaţii de hrană	10.01.17	8.340	0	2.090	2.080	2.090	2.080			
505	Cheltuieli salariale in natura (cod 10.02.01 la 10.02.06+10.02.30)	10.02	2.900	0	2.900	0	0	0			
506	Vouchere de vacanţă	10.02.06	2.900	0	2.900	0	0	0			
507	Contributii (cod 10.03.01 la 10.03.06)	10.03	3.790	0	910	960	960	960			
508	Contributia asiguratorie pentru munca	10.03.07	3.790	0	910	960	960	960			
509	TITLUL II BUNURI SI SERVICII (cod 20.01 la 20.06+20.09 la 20.16+20.18 la 20.27+20.30)	20	80.000	0	27.000	17.500	23.500	12.000	83.530	86.220	88.710
510	Bunuri si servicii	20.01	50.000	0	16.000	9.000	16.000	9.000			
511	Carburanti si lubrifianti	20.01.05	30.000	0	10.000	5.000	10.000	5.000			
512	Piese de schimb	20.01.06	2.000	0	1.000	0	1.000	0			
513	Materiale si prestari de servicii cu caracter functional	20.01.09	9.000	0	2.500	2.000	2.500	2.000			
514	Alte bunuri si servicii pentru intretinere si functionare	20.01.30	9.000	0	2.500	2.000	2.500	2.000			
515	Reparatii curente	20.02	16.000	0	6.000	5.000	5.000	0			
516	Bunuri de natura obiectelor de inventar (cod 20.05.01+20.05.03+20.05.30)	20.05	2.000	0	1.000	0	1.000	0			
517	Alte obiecte de inventar	20.05.30	2.000	0	1.000	0	1.000	0			
518	Deplasari, detasari, transferari (cod 20.06.01+20.06.02)	20.06	1.000	0	0	500	500	0			
519	Deplasari interne, detaşări, transferari	20.06.01	1.000	0	0	500	500	0			
520	Pregatire profesionala	20.13	2.000	0	1.000	0	1.000	0			
521	Alte cheltuieli (cod 20.30.01 la 20.30.04+20.30.06+20.30.07+20.30.09+20.30.30)	20.30	9.000	0	3.000	3.000	0	3.000			
522	Prime de asigurare non-viata	20.30.03	9.000	0	3.000	3.000	0	3.000			
526	Protectie civila si protectia contra incendiilor (protectie civila nonmilitara)	61.02.05	238.770	0	68.040	56.740	62.750	51.240	242.300	244.990	247.480
529	Partea a III-a CHELTUIELI SOCIAL-CULTURALE (cod 65.02+66.02+67.02+68.02)	64.02	3.783.070	0	1.002.050	913.330	841.430	1.026.260	3.131.600	3.193.420	3.251.940
530	Invatamant (cod 65.02.03 la 65.02.05+65.02.07+65.02.11+65.02.50)	65.02	1.180.740	0	318.900	313.000	259.000	289.840	846.050	871.260	895.530

Nr. Crt.	Denumirea indicatorilor	Cod indicator	Bulet 2023				Estimari				
			PREVEDERI ANUALE		PREVEDERI TRIMESTRIALE			2024	2025	2026	
			TOTAL	din care credite bugetare destinate stingerii plăților restante	Trim I	Trim II	Trim III				Trim IV
531	CHELTUIELI CURENTE (cod 10+20+30+40+50+51+55+56+57+59)	01	1.021.740	0	274.150	273.250	236.750	237.590	846.050	871.260	895.530
532	TITLUL I CHELTUIELI DE PERSONAL (cod 10.01 la 10.03)	10	30.350	0	9.650	8.000	5.000	7.700	30.350	30.350	30.350
533	Cheletuieii salariale in bani	10.01	30.350	0	9.650	8.000	5.000	7.700			
534	Alocatii pentru transportul la si de la locul de munca	10.01.15	30.350	0	9.650	8.000	5.000	7.700			
535	TITLUL II BUNURI SI SERVICII (cod 20.01 la 20.06+20.09 la 20.16+20.18 la 20.27+20.30)	20	543.390	0	143.500	143.250	141.750	114.890	349.000	360.000	371.000
536	Bunuri si servicii	20.01	322.000	0	86.000	83.500	76.500	76.000			
537	Furnituri de birou	20.01.01	4.000	0	500	500	1.500	1.500			
538	Materiale pentru curatenie	20.01.02	8.000	0	1.000	2.000	2.500	2.500			
539	Incalzit, iluminat si forta motrica	20.01.03	200.000	0	50.000	64.000	35.000	51.000			
540	Apa, canal si salubritate	20.01.04	9.000	0	2.000	2.500	2.250	2.250			
541	Carburanti si lubrifianti	20.01.05	12.000	0	3.000	3.000	3.000	3.000			
542	Posta, telecomunicatii, radio, tv, internet	20.01.08	13.000	0	3.100	3.500	3.000	3.400			
543	Materiale si prestari de servicii cu caracter functional	20.01.09	36.000	0	12.400	4.000	14.250	5.350			
544	Alte bunuri si servicii pentru intretinere si functionare	20.01.30	40.000	0	14.000	4.000	15.000	7.000			
545	Reparatii curente	20.02	180.000	0	46.500	48.250	56.360	28.890			
546	Bunuri de natura obiectelor de inventar (cod 20.05.01+20.05.03+20.05.30)	20.05	14.000	0	5.000	4.000	3.000	2.000			
547	Alte obiecte de inventar	20.05.30	14.000	0	5.000	4.000	3.000	2.000			
548	Deplasari, detasari, transferari (cod 20.06.01+20.06.02)	20.06	5.000	0	1.000	1.000	1.000	2.000			
549	Deplasari interne, detașări, transferari	20.06.01	5.000	0	1.000	1.000	1.000	2.000			
550	Pregatire profesionala	20.13	8.000	0	0	2.500	2.500	3.000			
551	Alte cheltuieli (cod 20.30.01 la 20.30.04+20.30.06+20.30.07+20.30.09+20.30.30)	20.30	14.390	0	5.000	4.000	2.390	3.000			
552	Prime de asigurare non-viata	20.30.03	2.390	0	1.000	1.000	390	0			
553	Alte cheltuieli cu bunuri si servicii	20.30.30	12.000	0	4.000	3.000	2.000	3.000			
554	TITLUL IX ASISTENTA SOCIALA (cod 57.01+57.02+57.04)	57	90.000	0	22.000	25.000	15.000	28.000	92.950	95.190	97.280
555	Ajutoare sociale (cod 57.02.01 la 57.02.05)	57.02	90.000	0	22.000	25.000	15.000	28.000			
556	Ajutoare sociale in numerar	57.02.01	67.000	0	17.000	20.000	10.000	20.000			
557	Tichete de creșă și tichete sociale pentru grădiniță	57.02.03	23.000	0	5.000	5.000	5.000	8.000			
558	TITLUL XI ALTE CHELTUIELI (cod 59.01+59.02+59.11+59.12+59.15+59.17+59.22+59.25+59.30+59.35+59.38+59.40+59.41+59.42)	59	358.000	0	99.000	97.000	75.000	87.000	373.750	385.720	396.900
559	Burse	59.01	358.000	0	99.000	97.000	75.000	87.000			
560	CHELTUIELI DE CAPITAL (cod 71+72)	70	159.000	0	44.750	39.750	22.250	52.250			

Nr. Crt.	Denumirea indicatorilor	Cod indicator	Bulet 2023				Estimari						
			PREVEDERI ANUALE		PREVEDERI TRIMESTRIALE		2024	2025	2026				
			TOTAL	din care credite bugetare destinate stingerii platilor restante	Trim I	Trim II				Trim III	Trim IV		
561	TITLUL XV ACTIVE NEFINANCIARE (cod 71.01 la 71.03)	71	159.000	0	44.750	39.750	22.250	52.250	0	0	0	0	0
562	Active fixe	71.01	159.000	0	44.750	39.750	22.250	52.250					
563	Constructii	71.01.01	130.000	0	30.000	30.000	20.000	50.000					
564	Mobilier, aparatura birofica si alte active corporale	71.01.03	5.000	0	2.500	2.500	0	0					
565	Alte active fixe	71.01.30	24.000	0	12.250	7.250	2.250	2.250					
567	Invatamant prescolar si primar (cod 65.02.03+65.02.03.02)	65.02.03	190.000	0	33.500	47.500	43.500	65.500	198.360	204.710	210.640	210.640	210.640
569	Invatamant primar	65.02.03.02	190.000	0	33.500	47.500	43.500	65.500	198.360	204.710	210.640	210.640	210.640
570	Invatamant secundar (cod 65.02.04.01 la 65.02.04.03)	65.02.04	932.740	0	260.400	245.500	210.500	216.340	624.690	643.550	661.890	661.890	661.890
571	Invatamant secundar inferior	65.02.04.01	932.740	0	260.400	245.500	210.500	216.340	624.690	643.550	661.890	661.890	661.890
583	Alte cheltuieli in domeniul invatamantului	65.02.50	58.000	0	25.000	20.000	5.000	8.000	23.000	23.000	23.000	23.000	23.000
585	Sanatate (cod 66.02.06+66.02.08+66.02.50)	66.02	141.040	0	36.970	34.690	34.690	34.690	141.040	141.040	141.040	141.040	141.040
586	CHELTUIELI CURENTE (cod 10+20+30+40+50+51+55+56+57+59)	01	141.040	0	36.970	34.690	34.690	34.690	141.040	141.040	141.040	141.040	141.040
587	TITLUL I CHELTUIELI DE PERSONAL (cod 10.01 la 10.03)	10	141.040	0	36.970	34.690	34.690	34.690	141.040	141.040	141.040	141.040	141.040
588	Cheltuieli salariale in bani	10.01	135.140	0	33.320	33.940	33.940	33.940					
589	Salarii de baza	10.01.01	126.880	0	31.300	31.860	31.860	31.860					
590	Indemnizatii de hrană	10.01.17	8.260	0	2.020	2.080	2.080	2.080					
591	Cheltuieli salariale in natura (cod 10.02.01 la 10.02.06+10.02.30)	10.02	2.900	0	2.900	0	0	0					
592	Vouchere de vacanță	10.02.06	2.900	0	2.900	0	0	0					
593	Contributii (cod 10.03.01 la 10.03.06)	10.03	3.000	0	750	750	750	750					
594	Contributia asiguratorie pentru munca	10.03.07	3.000	0	750	750	750	750					
599	Servicii de sanatate publica	66.02.08	141.040	0	36.970	34.690	34.690	34.690	141.040	141.040	141.040	141.040	141.040
603	Cultura, recreere si religie (cod 67.02.03+67.02.05+67.02.06+67.02.50)	67.02	531.460	0	121.610	157.220	139.320	113.310	200.860	204.200	207.330	207.330	207.330
604	CHELTUIELI CURENTE (cod 10+20+30+40+50+51+55+56+57+59)	01	196.460	0	40.360	70.970	53.070	32.060	200.860	204.200	207.330	207.330	207.330
605	TITLUL I CHELTUIELI DE PERSONAL (cod 10.01 la 10.03)	10	96.460	0	25.860	23.470	23.570	23.560	96.460	96.460	96.460	96.460	96.460
606	Cheltuieli salariale in bani	10.01	91.360	0	22.430	22.910	23.010	23.010					
607	Salarii de baza	10.01.01	82.990	0	20.330	20.820	20.920	20.920					
608	Indemnizatii de hrană	10.01.17	8.370	0	2.100	2.090	2.090	2.090					




Nr. Crt.	Denumirea indicatorilor	Cod indicator	Buclet 2023				Estimari						
			PREVEDERI ANUALE		PREVEDERI TRIMESTRIALE		2024	2025	2026				
			TOTAL	din care credite bugetare destinate stingerii plăgilor restante	Trim I	Trim II				Trim III	Trim IV		
609	Cheltuieli salariale in natura (cod 10.02.01 la 10.02.06+10.02.30)	10.02	2.900	0	2.900	0	0	0	0	0	0	0	0
610	Vouchere de vacanță	10.02.06	2.900	0	2.900	0	0	0	0	0	0	0	0
611	Contributii (cod 10.03.01 la 10.03.06)	10.03	2.200	0	530	560	560	550	550	550	550	550	550
612	Contributia asiguratorie pentru munca	10.03.07	2.200	0	530	560	560	550	550	550	550	550	550
613	TITLUL II BUNURI SI SERVICII (cod 20.01 la 20.06+20.09 la 20.16+20.18 la 20.27+20.30)	20	70.000	0	7.000	40.000	22.000	1.000	75.080	75.420	77.610	77.610	77.610
614	Bunuri si servicii	20.01	30.000	0	7.000	14.000	9.000	0	0	0	0	0	0
615	Materiale si prestari de servicii cu caracter functional	20.01.09	7.000	0	0	5.000	2.000	0	0	0	0	0	0
616	Alte bunuri si servicii pentru intretinere si functionare	20.01.30	23.000	0	7.000	9.000	7.000	0	0	0	0	0	0
617	Reparatii curente	20.02	32.000	0	0	20.000	12.000	0	0	0	0	0	0
618	Bunuri de natura obiectelor de inventar (cod 20.05.01+20.05.03+20.05.30)	20.05	5.000	0	0	5.000	0	0	0	0	0	0	0
619	Alte obiecte de inventar	20.05.30	5.000	0	0	5.000	0	0	0	0	0	0	0
620	Carti, publicatii si materiale documentare	20.11	3.000	0	0	1.000	1.000	1.000	0	0	0	0	0
621	TITLUL XI ALTE CHELTUIELI (cod 59.01+59.02+59.11+59.12+59.15+59.17+59.22+59.25+59.30+59.35+59.38+59.40+59.41+59.42)	59	30.000	0	7.500	7.500	7.500	7.500	31.320	32.320	33.260	33.260	33.260
622	Sustinerea cultelor	59.12	30.000	0	7.500	7.500	7.500	7.500	0	0	0	0	0
623	CHELTUIELI DE CAPITAL (cod 71+72)	70	335.000	0	81.250	86.250	86.250	81.250	0	0	0	0	0
624	TITLUL XV ACTIVE NEFINANCIARE (cod 71.01 la 71.03)	71	335.000	0	81.250	86.250	86.250	81.250	0	0	0	0	0
625	Active fixe	71.01	335.000	0	81.250	86.250	86.250	81.250	0	0	0	0	0
626	Construcții	71.01.01	335.000	0	81.250	86.250	86.250	81.250	0	0	0	0	0
628	Servicii culturale (cod 67.02.03.02 la 67.02.03.08+67.02.03.12+67.02.03.30)	67.02.03	58.710	0	12.290	17.140	17.140	12.140	48.840	48.940	49.040	49.040	49.040
629	Biblioteci publice comunale, orasenesti, municipale	67.02.03.02	48.710	0	12.290	12.140	12.140	12.140	48.840	48.940	49.040	49.040	49.040
630	Muzee	67.02.03.03	10.000	0	0	5.000	5.000	0	0	0	0	0	0
638	Servicii recreative si sportive (cod 67.02.05.01 la 67.02.05.03)	67.02.05	250.000	0	75.000	75.000	50.000	50.000	0	0	0	0	0
639	Sport	67.02.05.01	200.000	0	50.000	50.000	50.000	50.000	0	0	0	0	0
640	Tineret	67.02.05.02	50.000	0	25.000	25.000	0	0	0	0	0	0	0
642	Servicii religioase	67.02.06	30.000	0	7.500	7.500	7.500	7.500	32.320	32.320	33.260	33.260	33.260




[Handwritten signature]

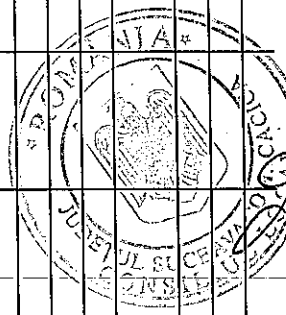
Nr. Crt.	Denumirea indicatorilor	Cod indicator	Bucet 2023				Esti mari					
			PREVEDERI ANUALE		PREVEDERI TRIMESTRIALE		2024		2025		2026	
			TOTAL	din care credite bugetare destinate stingerii platilor restante	Trim I	Trim II	Trim III	Trim IV	2024	2025	2026	
643	Alte servicii in domeniile culturii, recreerii si religiei	67.02.50	192.750	0	26.820	57.580	64.680	43.670	120.700	122.940	125.030	
645	Asigurari si asistenta sociala (cod 68.02.04+68.02.05+68.02.06+68.02.10+68.02.11+68.02.12+68.02.15+68.02.50)	68.02	1.929.830	0	524.570	408.420	408.420	588.420	1.943.650	1.976.920	2.008.040	
646	CHELTUIELI CURENTE (cod 10+20+30+40+50+51+55+56+57+59)	01	1.929.830	0	524.570	408.420	408.420	588.420	1.943.650	1.976.920	2.008.040	
647	TITLUL I CHELTUIELI DE PERSONAL (cod 10.01 la 10.03)	10.01	903.910	0	213.610	230.100	230.100	230.100	903.910	903.910	903.910	
648	Cheltuieli salariale in bani	10.01	883.910	0	208.910	225.000	225.000	225.000				
649	Salarii de baza	10.01.01	883.910	0	208.910	225.000	225.000	225.000				
650	Contributii (cod 10.03.01 la 10.03.06)	10.03	20.000	0	4.700	5.100	5.100	5.100				
651	Contributia asiguratorie pentru munca	10.03.07	20.000	0	4.700	5.100	5.100	5.100				
652	TITLUL IX ASISTENTA SOCIALA (cod 57.01+57.02+57.04)	57	1.025.920	0	310.960	178.320	178.320	358.320	1.039.740	1.073.010	1.104.130	
653	Ajutoare sociale (cod 57.02.01 la 57.02.05)	57.02	1.025.920	0	310.960	178.320	178.320	358.320				
654	Ajutoare sociale in numerar	57.02.01	1.025.920	0	310.960	178.320	178.320	358.320				
657	Asistenta sociala in caz de boli si invaliditati (cod 68.02.05.02)	68.02.05	1.571.830	0	369.070	400.920	400.920	400.920	1.601.220	1.623.530	1.644.400	
658	Asistenta sociala in caz de invaliditate	68.02.05.02	1.571.830	0	369.070	400.920	400.920	400.920	1.601.220	1.623.530	1.644.400	
663	Prevenirea excluderii sociale (cod 68.02.15.01+68.02.15.02)	68.02.15	328.000	0	148.000	0	0	180.000	342.430	353.390	363.640	
664	Ajutor social	68.02.15.01	328.000	0	148.000	0	0	180.000	342.430	353.390	363.640	
666	Alte cheltuieli in domeniul asiarurilor si asistentei sociale	68.02.50	30.000	0	7.500	7.500	7.500	7.500	0	0	0	
667	Alte cheltuieli in domeniul asistentei sociale	68.02.50.5	30.000	0	7.500	7.500	7.500	7.500	0	0	0	
669	Partea a IV-a SERVICII SI DEZVOLTARE PUBLICA, LOCUINTE, MEDIU SI APE (cod 70.02+74.02)	69.02	2.004.260	0	1.042.850	359.060	338.370	263.980	838.130	863.370	886.970	
670	Locuinte, servicii si dezvoltare publica (cod 70.02.03+70.02.05 la 70.02.07+70.02.50)	70.02	1.793.260	0	987.350	309.060	282.870	213.980	617.850	636.040	653.040	
671	CHELTUIELI CURENTE (cod 10+20+30+40+50+51+55+56+57+59)	01	875.500	0	229.650	225.200	206.670	213.980	456.740	471.840	484.080	
672	TITLUL I CHELTUIELI DE PERSONAL (cod 10.01 la 10.03)	10.01	49.660	0	13.150	12.170	12.170	12.170	49.660	49.660	49.660	
673	Cheltuieli salariale in bani	10.01	44.210	0	10.700	11.170	11.170	11.170				
674	Salarii de baza	10.01.01	40.040	0	9.650	10.130	10.130	10.130				



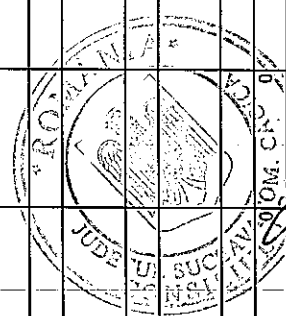
Nr. Crt.	Denumirea indicatorilor	Cod indicator	Buget 2023												Estimari			
			PREVEDERI ANUALE		PREVEDERI TRIMESTRIALE				2024	2025	2026							
			TOTAL	din care credite bugetare destinate stingerii plăților restante	Trim I	Trim II	Trim III	Trim IV										
675	Indemnizații de hrană	10.01.17	4.170	0	1.050	1.040	1.040	1.040	1.040	0	0	0	0	0	0	0	0	0
676	Cheltuieli salariale în natură (cod 10.02.01 la 10.02.06+10.02.30)	10.02	1.450	0	1.450	0	0	0	0	0	0	0	0	0	0	0	0	0
677	Vouchere de vacanță	10.02.06	1.450	0	1.450	0	0	0	0	0	0	0	0	0	0	0	0	0
678	Contribuții (cod 10.03.01 la 10.03.06)	10.03	4.000	0	1.000	1.000	1.000	1.000	1.000	0	0	0	0	0	0	0	0	0
679	Contribuția asigurătorilor pentru muncă	10.03.07	4.000	0	1.000	1.000	1.000	1.000	1.000	0	0	0	0	0	0	0	0	0
680	TITLUL II BUNURI SI SERVICII (cod 20.01 la 20.06+20.09 la 20.16+20.18 la 20.27+20.30)	20	751.840	0	185.500	182.030	188.500	188.500	195.810	0	0	0	0	0	0	0	0	0
681	Bunuri si servicii	20.01	388.840	0	95.500	92.030	95.500	95.500	105.810	0	0	0	0	0	0	0	0	0
682	Incalzit, iluminat si forta motrica	20.01.03	293.500	0	69.500	69.500	69.500	69.500	85.000	0	0	0	0	0	0	0	0	0
683	Materiale si prestari de servicii cu caracter functional	20.01.09	12.000	0	3.000	3.000	3.000	3.000	3.000	0	0	0	0	0	0	0	0	0
684	Alte bunuri si servicii pentru intretinere si functionare	20.01.30	83.340	0	23.000	19.530	23.000	23.000	17.810	0	0	0	0	0	0	0	0	0
685	Bunuri de natura obiectelor de inventar (cod 20.05.01+20.05.03+20.05.30)	20.05	3.000	0	0	0	0	0	0	0	0	0	0	0	0	0	0	0
686	Alte obiecte de inventar	20.05.30	3.000	0	0	0	0	0	0	0	0	0	0	0	0	0	0	0
687	Alte cheltuieli (cod 20.30.01 la 20.30.04+20.30.06+20.30.07+20.30.09+20.30.30)	20.30	360.000	0	90.000	90.000	90.000	90.000	90.000	0	0	0	0	0	0	0	0	0
688	Alte cheltuieli cu bunuri si servicii	20.30.30	360.000	0	90.000	90.000	90.000	90.000	90.000	0	0	0	0	0	0	0	0	0
689	TITLUL VII ALTE TRANSFERURI (cod 55.01+55.02)	55	74.000	0	31.000	31.000	31.000	31.000	6.000	0	0	0	0	0	0	0	0	0
690	A. Transferuri interne (cod 55.01.01 la 55.01.03+55.01.05 la 55.01.10+55.01.12 la 55.01.20+55.01.26+55.01.28+55.01.29+55.01.41+55.01.42+55.01.46+55.01.46 la 55.01.55+55.01.57+55.01.58+55.01.59+55.01.62+55.01.63+55.01.64+55.01.65+55.01.66+55.01.67+55.01.68+55.01.69+55.01.70+55.01.71+55.01.72)	55.01	74.000	0	31.000	31.000	31.000	31.000	6.000	0	0	0	0	0	0	0	0	0
691	Programe de dezvoltare	55.01.13	74.000	0	31.000	31.000	31.000	31.000	6.000	0	0	0	0	0	0	0	0	0
692	CHELTUIELI DE CAPITAL (cod 71+72)	70	765.360	0	681.500	83.860	83.860	83.860	0	0	0	0	0	0	0	0	0	0
693	TITLUL XV ACTIVE NEFINANCIARE (cod 71.01 la 71.03)	71	765.360	0	681.500	83.860	83.860	83.860	0	0	0	0	0	0	0	0	0	0
694	Active fixe	71.01	765.360	0	681.500	83.860	83.860	83.860	0	0	0	0	0	0	0	0	0	0
695	Construcții	71.01.01	765.360	0	681.500	83.860	83.860	83.860	0	0	0	0	0	0	0	0	0	0
696	OPERATIUNI FINANCIARE (cod 80+81)	79	152.400	0	76.200	0	76.200	76.200	0	0	0	0	0	0	0	0	0	0
697	TITLUL XIX RAMBURSARI DE CREDITE (cod 81.01+81.02)	81	152.400	0	76.200	0	76.200	76.200	0	0	0	0	0	0	0	0	0	0
698	Rambursari de credite externe	81.01	152.400	0	76.200	0	76.200	76.200	0	0	0	0	0	0	0	0	0	0
699	Rambursari de crediteafereente datoriei publice externe locale	81.01.05	152.400	0	76.200	0	76.200	76.200	0	0	0	0	0	0	0	0	0	0



Nr. Crt.	Denumirea indicatorilor	Cod indicator	Bucget 2023				Estimari				
			PREVEDERI ANUALE		PREVEDERI TRIMESTRIALE		2024	2025	2026		
			TOTAL	din care credite bugetare destinate stingerii plășilor restante	Trim I	Trim II				Trim III	Trim IV
704	Alimentare cu apa si amenajari hidrotehnice (cod 70.02.05.01+70.02.05.02)	70.02.05	96.000	0	26.150	21.700	28.170	19.980	98.040	99.580	101.040
705	Alimentare cu apa	70.02.05.01	96.000	0	26.150	21.700	28.170	19.980	98.040	99.580	101.040
708	Alimentare cu gaze naturale in localitati	70.02.07	50.000	0	25.000	25.000	0	0	0	0	0
709	Alte servicii in domeniile locuintelor, serviciilor si dezvoltarii comunale	70.02.50	1.647.260	0	936.200	262.360	254.700	194.000	519.810	536.450	552.000
711	Protectia mediului (cod 74.02.03+74.02.05+74.02.06+74.02.50)	74.02	211.000	0	55.500	50.000	55.500	50.000	220.280	227.330	233.930
712	CHELTUIELI CURENTE (cod 10+20+30+40+50+51+55+56+57+59)	01	211.000	0	55.500	50.000	55.500	50.000	220.280	227.330	233.930
713	TITLUL II BUNURI SI SERVICII (cod 20.01 la 20.06+20.09 la 20.16+20.18 la 20.27+20.30)	20	211.000	0	55.500	50.000	55.500	50.000	220.280	227.330	233.930
714	Bunuri si servicii	20.01	200.000	0	50.000	50.000	50.000	50.000			
715	Materiale si prestari de servicii cu caracter functional	20.01.09	200.000	0	50.000	50.000	50.000	50.000			
716	Bunuri de natura obiectelor de inventar (cod 20.05.01+20.05.03+20.05.30)	20.05	11.000	0	5.500	0	5.500	0			
717	Alte obiecte de inventar	20.05.30	11.000	0	5.500	0	5.500	0			
720	Salubritate si gestiunea deseurilor (cod 74.02.05.01+74.02.05.02)	74.02.05	211.000	0	55.500	50.000	55.500	50.000	220.280	227.330	233.930
721	Salubritate	74.02.05.01	211.000	0	55.500	50.000	55.500	50.000	220.280	227.330	233.930
726	Partea a V-a ACTIUNI ECONOMICE (cod 80.02+81.02+83.02+84.02+87.02)	79.02	1.459.530	0	832.460	176.640	246.070	204.360	965.300	786.410	722.850
727	Actiuni generale economice, comerciale si de munca (cod 80.02.01)	80.02	64.760	0	16.940	15.940	15.940	15.940	64.760	64.760	64.760
728	CHELTUIELI CURENTE (cod 10+20+30+40+50+51+55+56+57+59)	01	64.760	0	16.940	15.940	15.940	15.940	64.760	64.760	64.760
729	TITLUL I CHELTUIELI DE PERSONAL (cod 10.01 la 10.03)	10.01	64.760	0	16.940	15.940	15.940	15.940	64.760	64.760	64.760
730	Cheltuieli salariale in bani	10.01	61.910	0	15.140	15.590	15.590	15.590			
731	Salarii de baza	10.01.01	57.740	0	14.090	14.550	14.550	14.550			
732	Indemnizatii de hrană	10.01.17	4.170	0	1.050	1.040	1.040	1.040			
733	Cheltuieli salariale in natura (cod 10.02.01 la 10.02.06+10.02.30)	10.02	1.450	0	1.450	0	0	0			
734	Vouchere de vacanță	10.02.06	1.450	0	1.450	0	0	0			
735	Contributii (cod 10.03.01 la 10.03.06)	10.03	1.400	0	350	350	350	350			
736	Contributia asiguratorie pentru munca	10.03.07	1.400	0	350	350	350	350			



Nr. Crt.	Denumirea indicatorilor	Cod indicator	Buclet 2023				Estimari			
			PREVEDERI ANUALE		PREVEDERI TRIMESTRIALE		2024	2025	2026	
			TOTAL	din care credite bugetare destinate stingerii platilor restante	Trim I	Trim II				Trim III
738	Actiuni generale economice si comerciale (cod 80.02.01.06+80.02.01.09+80.02.01.10+80.02.01.30)	80.02.01	64.760	0	16.940	15.940	15.940	64.760	64.760	64.760
742	Alte cheltuieli pentru actiuni generale economice si comerciale	80.02.01.30	64.760	0	16.940	15.940	15.940	64.760	64.760	64.760
750	Agricultura, silvicultura, piscicultura si vanatoare (cod 83.02.03)	83.02	75.000	0	25.000	25.000	25.000	0	0	0
751	CHELTUIELI DE CAPITAL (cod 71+72)	70	75.000	0	25.000	25.000	25.000	0	0	0
752	TITLUL XV ACTIVE NEFINANCIARE (cod 71.01 la 71.03)	71.01	75.000	0	25.000	25.000	25.000	0	0	0
753	Active fixe	71.01.30	75.000	0	25.000	25.000	25.000	0	0	0
754	Alte active fixe	83.02.50	75.000	0	25.000	25.000	25.000	0	0	0
760	Alte cheltuieli in domeniul agriculturii, silviculturii, pisciculturii si vanatoriei	84.02	1.319.770	0	790.520	135.700	205.130	188.420	900.540	721.650
762	Transporturi (cod 84.02.03+84.02.06+84.02.50)	01	317.770	0	84.980	77.600	77.600	77.590	900.540	721.650
763	CHELTUIELI CURENTE (cod 10+20+30+40+50+51+55+56+57+59)	10.01	136.340	0	35.550	33.600	33.600	33.590	136.340	136.340
764	TITLUL I CHELTUIELI DE PERSONAL (cod 10.01 la 10.03)	10.01	130.480	0	31.930	32.850	32.850	32.850		
765	Cheltuieli salariale in bani	10.01.01	122.150	0	29.840	30.770	30.770	30.770		
766	Salarii de baza	10.01.17	8.330	0	2.090	2.080	2.080	2.080		
767	Indemnizatii de hrană	10.02	2.900	0	2.900	0	0	0		
768	Cheltuieli salariale in natura (cod 10.02.01 la 10.02.06+10.02.30)	10.02.06	2.900	0	2.900	0	0	0		
769	Vouchere de vacanță	10.03	2.960	0	720	750	750	740		
770	Contributii (cod 10.03.01 la 10.03.06)	10.03.07	2.960	0	720	750	750	740		
771	Contributia asiguratorie pentru munca	20	181.430	0	49.430	44.000	44.000	44.000	764.200	585.310
772	TITLUL II BUNURI SI SERVICII (cod 20.01 la 20.06+20.09 la 20.16+20.18 la 20.27+20.30)	20.01	100.430	0	28.430	24.000	24.000	24.000		
773	Bunuri si servicii	20.01.05	84.430	0	24.430	20.000	20.000	20.000		
774	Carburanti si lubrifianti	20.01.06	10.800	0	2.700	2.700	2.700	2.700		
775	Piese de schimb	20.01.09	5.200	0	1.300	1.300	1.300	1.300		
776	Materiale si prestari de servicii cu caracter functional	20.02	80.000	0	20.000	20.000	20.000	20.000		
777	Reparatii curente	20.30	1.000	0	1.000	0	0	0		
778	Alte cheltuieli (cod 20.30.01 la 20.30.04+20.30.06+20.30.07+20.30.09+20.30.30)	20.30.03	1.000	0	1.000	0	0	0		
779	Prime de asigurare non-viata	70	1.002.000	0	705.540	58.100	127.530	110.830		
780	CHELTUIELI DE CAPITAL (cod 71+72)									



Nr. Crt.	Denumirea indicatorilor	Cod indicator	Buget 2023				Esti mari				
			PREVEDERI ANUALE		PREVEDERI TRIMESTRIALE		2024	2025	2026		
			TOTAL	din care credite bugetare destinate stingerii plășilor restante	Trim I	Trim II				Trim III	Trim IV
781	TITLUL XV ACTIVE NEFINANCIARE (cod 71.01 la 71.03)	71.01	1.002.000	0	705.540	58.100	127.530	110.830	0	0	0
782	Active fixe	71.01	1.002.000	0	705.540	58.100	127.530	110.830			
783	Constructii	71.01.01	1.002.000	0	705.540	58.100	127.530	110.830			
785	Transport rutier (cod 84.02.03.01 la 84.02.03.03)	84.02.03	1.319.770	0	790.520	135.700	205.130	188.420	900.540	721.650	658.090
786	Drumuri si poduri	84.02.03.01	1.319.770	0	790.520	135.700	205.130	188.420	900.540	721.650	658.090
808	DEFICIT	99.02	-1.179.960	0	-1.179.960	0	0	0	0	0	0
810	Deficitul secțiunii de dezvoltare	99.02.97	-1.179.960	0	-1.179.960	0	0	0	0	0	0

Conducatorul compartimentului financiar-contabil,




SAHLEAN FLORICICA

Sah

Conducatorul institutiei,

TODOSI PETRU

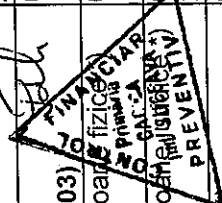
Todosi



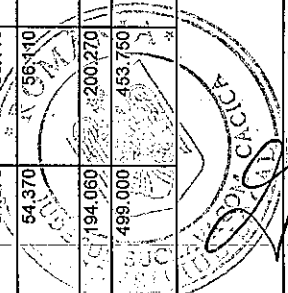
BUGETUL LOCAL - INITIAL pe anul 2023 - Sectiunea Functionare

Lei


Nr. Crt.	Denumirea indicatorilor	Cod indicator	BUGET 2023				Est i m a r i				
			PREVEDERI ANUALE		PREVEDERI TRIMESTRIALE			2024	2025	2026	
			TOTAL	din care credite bugetare destinate stingerii platilor restante	Trim I	Trim II	Trim III				Trim IV
1	VENITURILE SECTIUNII DE FUNCTIONARE - TOTAL	00.01	7.047.670	0	1.920.140	1.631.180	1.756.470	1.739.880	7.166.650	7.090.330	7.123.380
2	I. VENITURI CURENTE (cod 00.03+00.12)	00.02	6.531.630	0	1.710.170	1.574.490	1.721.780	1.525.190	6.683.180	6.595.900	6.618.700
3	A. VENITURI FISCALE (cod 00.04+00.09+00.10+00.11)	00.03	7.138.230	0	1.870.540	1.747.540	1.822.540	1.697.610	5.935.750	5.885.770	5.894.830
4	A1. IMPOZIT PE VENIT, PROFIT SI CASTIGURI DIN CAPITAL (cod 00.05+00.06+00.07)	00.04	1.980.000	0	496.000	496.000	495.000	493.000	1.666.000	1.759.000	1.866.000
8	A1.2. IMPOZIT PE VENIT, PROFIT, SI CASTIGURI DIN CAPITAL DE LA PERSOANE FIZICE (cod 03.02+04.02)	00.06	1.980.000	0	496.000	496.000	495.000	493.000	1.666.000	1.759.000	1.866.000
12	Cote si sume defalcate din impozitul pe venit (cod 04.02.01+04.02.04+04.02.05+04.02.06)	04.02	1.980.000	0	496.000	496.000	495.000	493.000	1.666.000	1.759.000	1.866.000
13	Cote defalcate din impozitul pe venit	04.02.01	1.089.000	0	273.000	273.000	272.000	271.000	1.040.000	1.087.000	1.130.000
14	Sume alocate din cotele defalcate din impozitul pe venit pentru echilibrarea bugetelor locale	04.02.04	591.000	0	148.000	148.000	148.000	147.000	420.000	461.000	509.000
15	Sume repartizate din Fondul la dispozitia Consiliului Judetean	04.02.05	300.000	0	75.000	75.000	75.000	75.000	206.000	211.000	227.000
20	A3. IMPOZITE SI TAXE PE PROPRIETATE (cod 07.02)	00.09	550.310	0	137.580	137.580	137.570	137.580	574.530	592.920	610.100
21	Impozite si taxe pe proprietate (cod 07.02.01+07.02.02+07.02.03+07.02.50)	07.02	550.310	0	137.580	137.580	137.570	137.580	574.530	592.920	610.100
22	Impozit si taxa pe cladiri (cod 07.02.01.01+07.02.01.02)	07.02.01	348.640	0	87.160	87.160	87.160	87.160	363.980	375.630	386.520
23	Impozit si taxa pe cladiri de la persoane fizice *)	07.02.01.01	83.880	0	20.970	20.970	20.970	20.970			
24	Impozit si taxa pe cladiri de la persoane juridice	07.02.01.02	264.760	0	66.190	66.190	66.190	66.190			
25	Impozit si taxa pe teren (cod 07.02.02.01+07.02.02.02+07.02.02.03)	07.02.02	177.030	0	44.260	44.260	44.250	44.260	184.830	190.740	196.260
26	Impozitul si taxa pe teren de la persoane fizice *)	07.02.02.01	99.690	0	24.920	24.920	24.920	24.930			
27	Impozitul si taxa pe teren de la persoane juridice *)	07.02.02.02	14.940	0	3.740	3.740	3.730	3.730			
28	Impozitul pe terenul din extravilan	07.02.02.03	62.400	0	15.600	15.600	15.600	15.600			
29	Taxe judiciare de timbru si alte taxe de timbru	07.02.03	24.640	0	6.160	6.160	6.160	6.160	25.720	26.550	27.320




Nr. Crt.	Denumirea indicatorilor	Cod indicator	Bulet 2023				Esti mar i				
			PREVEDERI ANUALE		PREVEDERI TRI MESTRI ALE		2024	2025	2026		
			TOTAL	din care credite bugetare destinate sfingerii plăgilor restante	Trim I	Trim II				Trim III	Trim IV
31	A4. IMPOZITE SI TAXE PE BUNURI SI SERVICII (cod 11.02+12.02+15.02+16.02)	00.10	4.607.920	0	1.236.960	1.113.960	1.189.970	1.067.030	3.685.220	3.533.850	3.418.730
32	Sume defalcate din TVA (cod 11.02.01+11.02.02+11.02.05+11.02.06)	11.02	4.260.000	0	1.150.000	1.027.000	1.103.000	980.000	3.332.000	3.159.000	3.033.000
34	Sume defalcate din taxa pe valoarea adaugata pentru finantarea cheltuielilor descentralizate la nivelul comunelor, oraselor, municipiilor, sectoarelor si Municipiului Bucuresti	11.02.02	2.209.000	0	576.000	576.000	529.000	528.000	2.228.000	2.239.000	2.250.000
37	Sume defalcate din taxa pe valoarea adaugata pentru echilibrarea bugetelor locale	11.02.06	2.051.000	0	574.000	451.000	574.000	452.000	1.104.000	920.000	783.000
42	Taxe pe servicii specifice (cod 15.02.01+15.02.50)	15.02	60	0	0	0	10	50	60	60	70
43	Impozit pe spectacole	15.02.01	60	0	0	0	10	50	60	60	70
45	Taxe pe utilizarea bunurilor, autorizarea utilizarii bunurilor sau pe desfasurarea de activitati (cod 16.02.02+16.02.03+16.02.50)	16.02	347.860	0	86.960	86.960	86.960	86.980	363.160	374.790	385.660
46	Impozit pe mijloacele de transport (cod 16.02.02.01+16.02.02.02)	16.02.02	293.600	0	73.400	73.400	73.400	73.400	306.520	316.330	325.500
47	Taxa asupra mijloacelor de transport detinute de persoane fizice *)	16.02.02.01	229.280	0	57.320	57.320	57.320	57.320			
48	Taxa asupra mijloacelor de transport detinute de persoane juridice *)	16.02.02.02	64.320	0	16.080	16.080	16.080	16.080			
49	Taxe si tarife pentru eliberarea de licente si autorizatii de functionare	16.02.03	52.360	0	13.090	13.090	13.090	13.090	54.660	56.410	58.050
50	Alte taxe pe utilizarea bunurilor, autorizarea utilizarii bunurilor sau pe desfasurare de activitati	16.02.50	1.900	0	470	470	470	490	1.980	2.050	2.110
54	C. VENITURI NEFISCALE (cod 00.13+00.14)	00.12	-606.600	0	-160.370	-173.050	-100.760	-172.420	747.430	710.130	723.870
55	C1. VENITURI DIN PROPRIETATE (cod 30.02+31.02)	00.13	237.960	0	96.900	56.900	67.260	16.900	248.430	256.380	263.820
56	Venituri din proprietate (cod 30.02.01+30.02.05+30.02.08+30.02.50)	30.02	237.960	0	96.900	56.900	67.260	16.900	248.430	256.380	263.820
59	Venituri din concesiuni si inchirieri	30.02.05	52.080	0	13.020	13.020	13.020	13.020	54.370	56.110	57.740
61	Alte venituri din concesiuni si inchirieri de catre institutiile publice	30.02.05.30	52.080	0	13.020	13.020	13.020	13.020	54.370	56.110	57.740
65	Alte venituri din proprietate	30.02.50	185.880	0	83.880	43.880	54.240	3.880	194.060	200.270	206.080
68	C2. VANZARI DE BUNURI SI SERVICII (cod 33.02+34.02+35.02+36.02+37.02)	00.14	-844.560	0	-257.270	-229.950	-168.020	-189.320	499.000	453.750	460.050



Nr. Crt.	Denumirea indicatorilor	Cod indicator	Buclet 2023					Esti mar i			
			PREVEDERI ANUALE		PREVEDERI TRI MESTRI ALE			2024	2025	2026	
			TOTAL	din care credite bugetare destinate sangerii plătitor restante	Trim I	Trim II	Trim III				Trim IV
69	Venituri din prestari de servicii si alte activitati (cod 33.02.08+33.02.10+33.02.12+33.02.24+33.02.27+33.02.28+33.02.50)	33.02	96.000	0	24.000	24.000	24.000	24.000	100.220	103.430	108.430
79	Alte venituri din prestari de servicii si alte activitati	33.02.50	96.000	0	24.000	24.000	24.000	24.000	100.220	103.430	108.430
83	Amenzi, penalitati si confiscari (cod 35.02.01 la 35.02.03+35.02.50)	35.02	94.000	0	23.500	23.500	23.500	23.500	98.140	101.280	104.210
84	Venituri din amenzi si alte sanctiuni aplicate potrivit dispozitiilor legale	35.02.01	94.000	0	23.500	23.500	23.500	23.500	98.140	101.280	104.210
85	Venituri din amenzi și alte sanctiuni aplicate de către alte instituții de specialitate	35.02.01.02	94.000	0	23.500	23.500	23.500	23.500	98.140	101.280	104.210
90	Diverse venituri (cod 36.02.01+36.02.05+36.02.06+36.02.07+36.02.11+36.02.50)	36.02	232.840	0	96.210	58.210	58.210	20.210	300.640	249.040	249.410
96	Venituri din recuperarea cheltuielilor efectuate în cursul procesului de executare silită	36.02.14	12.000	0	3.000	3.000	3.000	3.000	12.530	12.930	13.300
99	Alte venituri	36.02.50	220.840	0	93.210	55.210	55.210	17.210	288.110	236.110	236.110
100	Transferuri voluntare, altele decat subventiile (cod 37.02.01+37.02.50)	37.02	-1.267.400	0	-400.980	-335.660	-273.730	-257.030	0	0	0
102	Vărsăminte din secțiunea de funcționare pentru finanțarea secțiunii de dezvoltare a bugetului local (cu semnul minus)	37.02.03	-1.267.400	0	-400.980	-335.660	-273.730	-257.030	0	0	0
115	IV. SUBVENTII (cod 00.18)	00.17	516.040	0	209.970	56.690	34.690	214.690	483.470	494.430	504.680
116	SUBVENTII DE LA ALTE NIVELE ALE ADMINISTRATIEI PUBLICE (cod 42.02+43.02)	00.18	516.040	0	209.970	56.690	34.690	214.690	483.470	494.430	504.680
117	Subvenții de la bugetul de stat (cod 42.02.01+42.02.05+ 42.02.10+42.02.12 la 42.02.21+42.02.28+ 42.02.29+42.02.32 la 42.02.36+42.02.40 la 42.02.42+ 42.02.44 la 42.02.46+42.02.51+42.02.52+ 42.02.54+42.02.55+ 42.02.62+42.02.63+42.02.64+42.02.65+42.02.66+42.02.67+42.02.69+42.02.73+42.02.79+42.02.80+42.02.81+42.02.82+42.02.84)	42.02	469.040	0	184.970	34.690	34.690	214.690	483.470	494.430	504.680
122	Subvenții pentru acordarea ajutorului pentru încălzirea locuinței și a suplimentului de energie alocate pentru consumul de combustibilii solizi și/sau petrolieri	42.02.34	328.000	0	148.000	0	0	180.000	342.430	353.390	363.640
126	Subvenții din bugetul de stat pentru finanțarea sanatații	42.02.41	141.040	0	36.970	34.690	34.690	34.690	141.040	141.040	141.040




Nr. Crt.	Denumirea indicatorilor	Cod indicator	Buclet 2023				Est i mar i					
			PREVEDERI ANUALE		PREVEDERI TRI MESTRI ALE		2024	2025	2026			
			TOTAL	din care credite bugetare destinate stingerii plăților restante	Trim I	Trim II				Trim III	Trim IV	
145	Subvenții de la alte administrații (cod. 43.02.01+43.02.04+43.02.07+43.02.08+43.02.20+43.02.21)	43.02	47.000	0	25.000	22.000	0	0	0	0	0	0
153	Sume alocate din bugetul ANCPPI pentru finanțarea lucrărilor de înregistrare sistematică din cadrul Programului național de cadastru și carte funciară	43.02.34	47.000	0	25.000	22.000	0	0	0	0	0	0
160	CHELTUIELILE SECȚIUNII DE FUNCȚIONARE	49.02	7.047.670	0	1.920.140	1.631.180	1.756.470	1.739.880	7.166.650	7.090.330	7.123.380	
161	CHELTUIELI CURENTE (cod 10+20+30+40+50+51+55+56+57+59)	01	6.895.270	0	1.843.940	1.631.180	1.680.270	1.739.880	7.007.540	6.926.130	6.954.420	
162	TITLUL I CHELTUIELI DE PERSONAL (cod 10.01.10 la 10.03)	10.01	3.169.690	0	791.970	793.610	790.720	793.390	3.169.690	3.169.690	3.169.690	
163	Cheltuieli salariale in bani	10.01	3.064.340	0	740.810	775.540	772.650	775.340				
164	Salarii de baza	10.01.01	2.767.150	0	665.060	700.630	700.730	700.730				
175	Indemnizații plătite unor persoane din afara unitatii	10.01.12	173.200	0	43.300	43.300	43.300	43.300				
178	Alocații pentru transportul la si de la locul de munca	10.01.15	30.350	0	9.650	8.000	5.000	7.700				
180	Indemnizații de hrană	10.01.17	93.640	0	22.800	23.610	23.620	23.610				
183	Cheltuieli salariale in natura (cod 10.02.01 la 10.02.06+10.02.30)	10.02	34.000	0	34.000	0	0	0				
189	Vouchere de vacanță	10.02.06	34.000	0	34.000	0	0	0				
191	Contribuții (cod 10.03.01 la 10.03.06)	10.03	71.350	0	17.160	18.070	18.070	18.050				
198	Contribuția asiguratorie pentru munca	10.03.07	71.350	0	17.160	18.070	18.070	18.050				
200	TITLUL II BUNURI SI SERVICII (cod 20.01 la 20.06+20.09 la 20.16+20.18 la 20.27+20.30)	20	2.094.060	0	557.160	520.000	560.980	455.920	2.166.870	2.032.720	2.011.690	
201	Bunuri si servicii	20.01	1.239.370	0	328.460	301.050	316.530	293.330				
202	Furnituri de birou	20.01.01	23.900	0	5.480	5.470	6.480	6.470				
203	Materiale pentru curatenie	20.01.02	10.000	0	1.500	2.500	3.000	3.000				
204	Incalziți, iluminat si forta motrica	20.01.03	494.500	0	119.750	133.750	104.750	136.250				
205	Apa, canal si salubritate	20.01.04	13.000	0	4.000	2.500	4.250	2.250				
206	Carburanti si lubrifianti	20.01.05	131.230	0	38.630	29.200	34.200	29.200				
207	Piese de schimb	20.01.06	15.200	0	4.300	3.300	4.300	3.300				
209	Posta, telecomunicatii, radio, tv, internet	20.01.08	65.000	0	16.100	16.500	16.000	16.400				
210	Materiale si prestari de servicii cu caracter functional	20.01.09	301.200	0	77.200	73.300	81.050	69.650				
211	Alte bunuri si servicii pentru intretinere si functionare	20.01.30	185.340	0	61.500	34.530	62.500	26.810				
212	Reparatii curente	20.02	343.000	0	92.500	98.250	103.360	48.890				
221	Bunuri de natura obiectelor de inventar (cod 20.05.01+20.05.03+20.05.30)	20.05	46.500	0	12.000	9.500	22.500	2.500				
224	Alte obiecte de inventar	20.05.30	46.500	0	12.000	9.500	22.500	2.500				
225	Deplasari, detasari, transferari (cod 20.06.01+20.06.02)	20.06	8.800	0	1.700	2.200	2.200	2.700				




Nr. Crt.	Denumirea indicatorilor	Cod indicator	Buclet 2023				Est i mari				
			PREVEDERI ANUALE		PREVEDERI TRIMESTRIALE			2024	2025	2026	
			TOTAL	din care credite bugetare destinate sfingerii plăților restante	Trim I	Trim II	Trim III				Trim IV
226	Deplasări interne, detașări, transferări	20.06.01	8.800	0	1.700	2.200	2.200	2.700			
230	Carti, publicatii si materiale documentare	20.11	3.000	0	0	1.000	1.000	1.000			
232	Pregatire profesionala	20.13	14.000	0	4.000	2.500	4.500	3.000			
250	Alte cheltuieli (cod 20.30.01 la 20.30.04+20.30.06+20.30.07+20.30.09+20.30.30)	20.30	439.390	0	118.500	105.500	110.890	104.500			
251	Reclama si publicitate	20.30.01	10.000	0	2.500	2.500	2.500	2.500			
253	Prime de asigurare non-viata	20.30.03	17.390	0	7.000	5.000	1.390	4.000			
258	Alte cheltuieli cu bunuri si servicii	20.30.30	412.000	0	109.000	98.000	107.000	98.000			
260	TITLUL III DOBANZI (cod 30.01 la 30.03)	30	88.600	0	45.600	0	43.000	0	92.500	95.460	98.230
264	Dobanzi aferente datoriei publice externe (cod 30.02.01 la 30.02.03+30.02.05)	30.02	88.600	0	45.600	0	43.000	0			
269	Dobanzi aferente datoriei publice externe locale	30.02.05	88.600	0	45.600	0	43.000	0			
335	TITLUL IX ASISTENTA SOCIALA (cod 57.01+57.02+57.04)	57	1.115.920	0	332.960	203.320	193.320	386.320	1.132.690	1.168.200	1.201.410
337	Ajutoare sociale (cod 57.02.01 la 57.02.05)	57.02	1.115.920	0	332.960	203.320	193.320	386.320			
338	Ajutoare sociale in numerar	57.02.01	1.092.920	0	327.960	198.320	188.320	378.320			
340	Tichete de creșă și tichete sociale pentru grădiniță	57.02.03	23.000	0	5.000	5.000	5.000	8.000			
345	TITLUL XI ALTE CHELTUIELI (cod 59.01+59.02+59.11+59.12+59.15+59.17+59.22+59.25+59.30+59.35+59.38+59.40+59.41+59.42)	59	427.000	0	116.250	114.250	92.250	104.250	445.790	460.060	473.400
346	Burse	59.01	358.000	0	99.000	97.000	75.000	87.000			
349	Asociatii si fundatii	59.11	39.000	0	9.750	9.750	9.750	9.750			
350	Sustinerea cultelor	59.12	30.000	0	7.500	7.500	7.500	7.500			
363	OPERATIUNI FINANCIARE (cod 80+81)	79	152.400	0	76.200	0	76.200	0	159.110	164.200	168.960
368	TITLUL XIX RAMBURSARI DE CREDITE (cod 81.01+81.02)	81	152.400	0	76.200	0	76.200	0	159.110	164.200	168.960
369	Rambursari de credite externe	81.01	152.400	0	76.200	0	76.200	0			
372	Rambursari de crediteafereente datoriei publice externe locale	81.01.05	152.400	0	76.200	0	76.200	0			
388	Partea I-a SERVICIIL PUBLICE GENERALE (cod 51.02+54.02+55.02+56.02)	50.02	1.972.400	0	543.780	449.370	534.880	444.370	1.989.320	2.002.140	2.014.140
389	Autoritati publice si actiuni externe (cod 51.02.01)	51.02	1.883.800	0	498.180	449.370	491.880	444.370	1.896.820	1.906.680	1.915.910
390	CHELTUIELI CURENTE (cod 10+20+30+40+50+51+55+56+57+59)	01	1.883.800	0	498.180	449.370	491.880	444.370	1.896.820	1.906.680	1.915.910
391	TITLUL I CHELTUIELI DE PERSONAL (cod 10.01+10.10)	10	1.588.400	0	399.200	396.400	396.400	396.400	1.588.400	1.588.400	1.588.400
392	Cheltuieli salariale in bani	10.01	1.534.900	0	371.500	387.800	387.800	387.800			
393	Salarii de baza	10.01.01	1.309.700	0	315.800	331.300	331.300	331.300			


Nr. Crt.	Denumirea indicatorilor	Cod indicator	PREVEDERI ANUALE		PREVEDERI TRIMESTRIALE				Esti mari			
			TOTAL	din care credite bugetare destinate stingerii plășilor restante	Trim I	Trim II	Trim III	Trim IV	2024	2025	2026	
												PREVEDERI ANUALE
404	Indemnizatii platite unor persoane din afara unitatii	10.01.12	173.200	0	43.300	43.300	43.300	43.300	43.300			
409	Indemnizații de hrană	10.01.17	52.000	0	12.400	13.200	13.200	13.200	13.200			
412	Cheltuieli salariale in natura (cod 10.02.01 la 10.02.06+10.02.30)	10.02	19.500	0	19.500	0	0	0	0			
418	Vouchere de vacanță	10.02.06	19.500	0	19.500	0	0	0	0			
420	Contributii (cod 10.03.01 la 10.03.06)	10.03	34.000	0	8.200	8.600	8.600	8.600	8.600			
427	Contributia asiguratorie pentru munca	10.03.07	34.000	0	8.200	8.600	8.600	8.600	8.600			
429	TITLUL II BUNURI SI SERVICII (cod 20.01 la 20.06+20.09 la 20.16+20.18 la 20.27+20.30)	20	256.400	0	89.230	43.220	85.730	38.220	267.700	276.260	284.270	
430	Bunuri si servicii	20.01	148.100	0	45.530	28.520	45.530	28.520				
431	Furnituri de birou	20.01.01	19.900	0	4.980	4.970	4.980	4.970				
432	Materiale pentru curatenie	20.01.02	2.000	0	500	500	500	500				
433	Incalzit, iluminat si forta motrica	20.01.03	1.000	0	250	250	250	250				
434	Apa, canal si salubritate	20.01.04	4.000	0	2.000	0	2.000	0				
435	Carburanti si lubrifianti	20.01.05	4.800	0	1.200	1.200	1.200	1.200				
436	Piese de schimb	20.01.06	2.400	0	600	600	600	600				
438	Posta, telecomunicatii, radio, tv, internet	20.01.08	52.000	0	13.000	13.000	13.000	13.000				
439	Materiale si prestari de servicii cu caracter functional	20.01.09	32.000	0	8.000	8.000	8.000	8.000				
440	Alte bunuri si servicii pentru intretinere si functionare	20.01.30	30.000	0	15.000	0	15.000	0				
441	Reparatii curente	20.02	35.000	0	20.000	5.000	10.000	0				
450	Bunuri de natura obiectelor de inventar (cod 20.05.01+20.05.03+20.05.30)	20.05	11.500	0	500	500	10.000	500				
453	Alte obiecte de inventar	20.05.30	11.500	0	500	500	10.000	500				
454	Deplasari, detasari, transferari (cod 20.06.01+20.06.02)	20.06	2.800	0	700	700	700	700				
455	Deplasari interne, detașări, transferari	20.06.01	2.800	0	700	700	700	700				
461	Pregatire profesionala	20.13	4.000	0	3.000	0	1.000	0				
479	Alte cheltuieli (cod 20.30.01 la 20.30.04+20.30.06+20.30.07+20.30.09+20.30.30)	20.30	55.000	0	19.500	8.500	18.500	8.500				
480	Reclama si publicitate	20.30.01	10.000	0	2.500	2.500	2.500	2.500				
482	Prime de asigurare non-viata	20.30.03	5.000	0	2.000	1.000	1.000	1.000				
487	Alte cheltuieli cu bunuri si servicii	20.30.30	40.000	0	15.000	5.000	15.000	5.000				
574	TITLUL XI ALTE CHELTUIELI (cod 59.01+59.02+59.11+59.12+59.15+59.17+59.22+59.25+59.30+59.35+59.38+59.40+59.41+59.42)	59	39.000	0	9.750	9.750	9.750	9.750	40.730	42.020	43.240	
578	Asociatii si fundatii	59.11	39.000	0	9.750	9.750	9.750	9.750	1.896.820	1.906.680	1.915.910	
617	Autoritati executive si legislative (cod 51.02.01.03)	51.02.01	1.883.800	0	498.180	449.370	491.880	444.370				



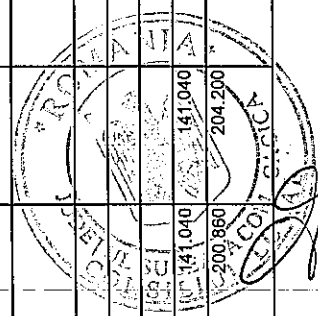
Nr. Crt.	Denumirea indicatorilor	Cod indicator	Buclet 2023												Est i mar i		
			PREVEDERI ANUALE		PREVEDERI TRI MESTRI ALE				2024			2025		2026			
			TOTAL	din care credite bugetare destinate stingerii plăşilor restante	Trim I	Trim II	Trim III	Trim IV	2024	2025	2026						
618	Autoritati executive	51.02.01.03	1.883.800	0	498.180	449.370	491.880	444.370	1.896.820	1.906.660	1.915.910						
854	Tranzacţii privind datoria publică şi împrumuturi (55.02.01)	55.02	88.600	0	45.600	0	43.000	0	92.500	95.460	98.230						
855	CHELTUIELI CURENTE (cod 10+20+30+40+50+51+55+56+57+59)	01	88.600	0	45.600	0	43.000	0	92.500	95.460	98.230						
954	TITLUL III DOBANZI (cod 30.01 la 30.03)	30	88.600	0	45.600	0	43.000	0	92.500	95.460	98.230						
958	Dobanzi aferente datoriei publice externe (cod 30.02.01 la 30.02.03+30.02.05)	30.02	88.600	0	45.600	0	43.000	0									
963	Dobanzi aferente datoriei publice externe locale	30.02.05	88.600	0	45.600	0	43.000	0									
1082	Tranzacţii privind datoria publică şi împrumuturi	55.02.01	88.600	0	45.600	0	43.000	0	92.500	95.460	98.230						
1546	Partea a II-a APARARE, ORDINE PUBLICA SI SIGURANTA NATIONALA (cod 60.02+61.02)	59.02	238.770	0	68.040	56.740	62.750	51.240	242.300	244.990	247.480						
1777	Ordine publica si siguranta nationala (cod 61.02)	61.02	238.770	0	68.040	56.740	62.750	51.240	242.300	244.990	247.480						
1778	CHELTUIELI CURENTE (cod 10+20+30+40+50+51+55+56+57+59)	01	238.770	0	68.040	56.740	62.750	51.240	242.300	244.990	247.480						
1779	TITLUL I CHELTUIELI DE PERSONAL (cod 10.01 la 10.03)	10	158.770	0	41.040	39.240	39.250	39.240	158.770	158.770	158.770						
1780	Cheltuieli salariale in bani	10.01	152.080	0	37.230	38.280	38.290	38.280									
1781	Salarii de baza	10.01.01	143.740	0	35.140	36.200	36.200	36.200									
1797	Indemnizaţii de hrană	10.01.17	8.340	0	2.090	2.080	2.090	2.080									
1800	Cheltuieli salariale in natura (cod 10.02.01 la 10.02.06+10.02.30)	10.02	2.900	0	2.900	0	0	0									
1806	Vouchere de vacanţă	10.02.06	2.900	0	2.900	0	0	0									
1808	Contributii (cod 10.03.01 la 10.03.06)	10.03	3.790	0	910	960	960	960									
1815	Contributia asiguratorie pentru munca	10.03.07	3.790	0	910	960	960	960									
1817	TITLUL II BUNURI SI SERVICII (cod 20.01 la 20.06+20.09 la 20.16+20.18 la 20.27+20.30)	20	80.000	0	27.000	17.500	23.500	12.000	83.530	86.220	88.710						
1818	Bunuri si servicii	20.01	50.000	0	16.000	9.000	16.000	9.000									
1823	Carburanti si lubrifianti	20.01.05	30.000	0	10.000	5.000	10.000	5.000									
1824	Piese de schimb	20.01.06	2.000	0	1.000	0	1.000	0									
1827	Materiale si prestari de servicii cu caracter functional	20.01.09	9.000	0	2.500	2.000	2.500	2.000									
1828	Alte bunuri si servicii pentru intretinere si functionare	20.01.30	9.000	0	2.500	2.000	2.500	2.000									
1829	Reparatii curente	20.02	16.000	0	6.000	5.000	5.000	0									
1838	Bunuri de natura obiectelor de inventar (cod 20.05.01+20.05.03+20.05.30)	20.05	2.000	0	1.000	0	1.000	0									
1841	Alte obiecte de inventar	20.05.30	2.000	0	1.000	0	1.000	0									



Nr. Crt.	Denumirea indicatorilor	Cod indicator	Buget 2023				Estimari				
			PREVEDERI ANUALE		PREVEDERI TRIMESTRIALE		2024	2025	2026		
			TOTAL	din care credite bugetare destinate stingerii plăților restante	Trim I	Trim II				Trim III	Trim IV
1842	Deplasari, detasari, transferari (cod 20.06.01+20.06.02)	20.06	1.000	0	0	500	500	0			
1843	Deplasari interne, detașări, transferari	20.06.01	1.000	0	0	500	500	0			
1849	Pregatire profesionala	20.13	2.000	0	1.000	0	1.000	0			
1867	Alte cheltuieli (cod 20.30.01 la 20.30.04+20.30.06+20.30.07+20.30.09+20.30.30)	20.30	9.000	0	3.000	3.000	0	3.000			
1870	Prime de asigurare non-viata	20.30.03	9.000	0	3.000	3.000	0	3.000			
2007	Protectie civila si protectia contra incendiilor (protectie civila nonmilitara)	61.02.05	238.770	0	68.040	56.740	62.750	51.240	242.300	244.990	247.480
2010	Partea a III-a CHELTUIELI SOCIAL-CULTURALE (cod 65.02+66.02+67.02+68.02)	64.02	3.289.070	0	876.050	787.330	732.930	892.760	3.131.600	3.193.420	3.251.940
2011	Invatamant (cod 65.02.03 la 65.02.05+65.02.07+65.02.11+65.02.50)	65.02	1.021.740	0	274.150	273.250	236.750	237.590	846.050	871.260	895.530
2012	CHELTUIELI CURENTE (cod 10+20+30+40+50+51+55+56+57+59)	01	1.021.740	0	274.150	273.250	236.750	237.590	846.050	871.260	895.530
2013	TITLUL I CHELTUIELI DE PERSONAL (cod 10.01 la 10.03)	10.01	30.350	0	9.650	8.000	5.000	7.700	30.350	30.350	30.350
2014	Cheltuieli salariale in bani	10.01	30.350	0	9.650	8.000	5.000	7.700			
2029	Alocatii pentru transportul la si de la locul de munca	10.01.15	30.350	0	9.650	8.000	5.000	7.700			
2051	TITLUL II BUNURI SI SERVICII (cod 20.01 la 20.06+20.09 la 20.16+20.18 la 20.27+20.30)	20	543.390	0	143.500	143.250	141.750	114.890	349.000	360.000	371.000
2052	Bunuri si servicii	20.01	322.000	0	86.000	83.500	76.500	76.000			
2053	Furnituri de birou	20.01.01	4.000	0	500	500	1.500	1.500			
2054	Materiale pentru curatenie	20.01.02	8.000	0	1.000	2.000	2.500	2.500			
2055	Incalziti, iluminat si forta motrica	20.01.03	200.000	0	50.000	64.000	35.000	51.000			
2056	Apa, canal si salubritate	20.01.04	9.000	0	2.000	2.500	2.250	2.250			
2057	Carburanti si lubrifianti	20.01.05	12.000	0	3.000	3.000	3.000	3.000			
2060	Posta, telecomunicatii, radio, tv, internet	20.01.08	13.000	0	3.100	3.500	3.000	3.400			
2061	Materiale si prestari de servicii cu caracter functional	20.01.09	36.000	0	12.400	4.000	14.250	5.350			
2062	Alte bunuri si servicii pentru intretinere si functionare	20.01.30	40.000	0	14.000	4.000	15.000	7.000			
2063	Reparatii curente	20.02	180.000	0	46.500	48.250	56.360	28.890			
2072	Bunuri de natura obiectelor de inventar (cod 20.05.01+20.05.03+20.05.30)	20.05	14.000	0	5.000	4.000	3.000	2.000			
2075	Alte obiecte de inventar	20.05.30	14.000	0	5.000	4.000	3.000	2.000			
2076	Deplasari, detasari, transferari (cod 20.06.01+20.06.02)	20.06	5.000	0	1.000	1.000	1.000	2.000			
2077	Deplasari interne, detașări, transferari	20.06.01	5.000	0	1.000	1.000	1.000	2.000			
2083	Pregatire profesionala	20.13	8.000	0	0	2.500	2.500	3.000			




Nr. Crt.	Denumirea indicatorilor	Cod indicator	Bulet 2023				Esti mar i							
			PREVEDERI ANUALE		PREVEDERI TRIMESTRI ALE		2024		2025		2026			
			TOTAL	din care credite bugetare destinate stingerii plăşilor restante	Trim I	Trim II	Trim III	Trim IV						
2101	Alte cheltuieli (cod 20.30.01 la 20.30.04+20.30.06+20.30.07+20.30.09+20.30.30)	20.30	14.390	0	5.000	4.000	2.390	3.000						
2104	Prime de asigurare non-viata	20.30.03	2.390	0	1.000	1.000	390	0						
2109	Alte cheltuieli cu bunuri si servicii	20.30.30	12.000	0	4.000	3.000	2.000	3.000						
2186	TITLUL IX ASISTENŢA SOCIALA (cod 57.01+57.02+57.04)	57	90.000	0	22.000	25.000	15.000	28.000			92.950	95.190		97.280
2188	Ajutoare sociale (cod 57.02.01 la 57.02.05)	57.02	90.000	0	22.000	25.000	15.000	28.000						
2189	Ajutoare sociale in numerar	57.02.01	67.000	0	17.000	20.000	10.000	20.000						
2191	Tichete de creşă şi tichete sociale pentru grădiniţă	57.02.03	23.000	0	5.000	5.000	5.000	8.000						
2196	TITLUL XI ALTE CHELTUIELI (cod 59.01+59.02+59.11+59.12+59.15+59.17+59.22+59.25+59.30+59.35+59.38+59.40+59.41+59.42)	59	358.000	0	99.000	97.000	75.000	87.000			373.750	385.720		396.900
2197	Burse	59.01	358.000	0	99.000	97.000	75.000	87.000						
2239	Invatamant prescolar si primar (cod 65.02.03.01+65.02.03.02)	65.02.03	190.000	0	33.500	47.500	43.500	65.500			198.360	204.710		210.640
2241	Invatamant primar	65.02.03.02	190.000	0	33.500	47.500	43.500	65.500			198.360	204.710		210.640
2242	Invatamant secundar (cod 65.02.04.01 la 65.02.04.03)	65.02.04	808.740	0	235.650	220.750	188.250	164.090			624.690	643.550		661.890
2243	Invatamant secundar inferior	65.02.04.01	808.740	0	235.650	220.750	188.250	164.090			624.690	643.550		661.890
2255	Alte cheltuieli in domeniul invatamantului	65.02.50	23.000	0	5.000	5.000	5.000	8.000			23.000	23.000		23.000
2257	Sanatate (cod 66.02.06+66.02.08+66.02.50)	66.02	141.040	0	36.970	34.690	34.690	34.690			141.040	141.040		141.040
2258	CHELTUIELI CURENTE (cod 10+20+30+40+50+51+55+56+57+59)	01	141.040	0	36.970	34.690	34.690	34.690			141.040	141.040		141.040
2259	TITLUL I CHELTUIELI DE PERSONAL (cod 10.01 la 10.03)	10	141.040	0	36.970	34.690	34.690	34.690			141.040	141.040		141.040
2260	Cheltuieli salariale in bani	10.01	135.140	0	33.320	33.940	33.940	33.940						
2261	Salarii de baza	10.01.01	126.880	0	31.300	31.860	31.860	31.860						
2277	Indemnizaţii de hrană	10.01.17	8.260	0	2.020	2.080	2.080	2.080						
2280	Cheltuieli salariale in natura (cod 10.02.01 la 10.02.06+10.02.30)	10.02	2.900	0	2.900	0	0	0						
2286	Vouchere de vacanţă	10.02.06	2.900	0	2.900	0	0	0						
2288	Contributii (cod 10.03.01 la 10.03.06)	10.03	3.000	0	750	750	750	750						
2295	Contributia asiguratorie pentru munca	10.03.07	3.000	0	750	750	750	750						
2488	Servicii de sanatate publica	66.02.08	141.040	0	36.970	34.690	34.690	34.690			141.040	141.040		141.040
2492	Cultura, recreere si religie (cod 67.02.03+67.02.05+67.02.06+67.02.50)	67.02	196.460	0	40.360	70.970	53.070	32.060			200.860	204.200		207.330



Nr. Crt.	Denumirea indicatorilor	Cod indicator	Bulet 2023										Estimari		
			PREVEDERI ANUALE		PREVEDERI TRIMESTRIALE						2024	2025	2026		
			TOTAL	din care credite bugetare destinate stingerii plăşilor restante	Trim I	Trim II	Trim III	Trim IV							
2493	CHELTUIELI CURENTE (cod 10+20+30+40+50+51+55+56+57+59)	01	196.460	0	40.360	70.970	53.070	32.060	200.860	204.200	207.330				
2494	TITLUL I CHELTUIELI DE PERSONAL (cod 10.01 la 10.03)	10.01	96.460	0	25.860	23.470	23.570	23.560	96.460	96.460	96.460				
2495	Cheltuieli salariale in bani	10.01.01	91.360	0	22.430	22.910	23.010	23.010							
2496	Salarii de baza	10.01.01	82.990	0	20.330	20.820	20.920	20.920							
2512	Indemnizaţii de hrană	10.01.17	8.370	0	2.100	2.090	2.090	2.090							
2515	Cheltuieli salariale in natura (cod 10.02.01 la 10.02.06+10.02.30)	10.02	2.900	0	2.900	0	0	0							
2521	Vouchere de vacanţă	10.02.06	2.900	0	2.900	0	0	0							
2523	Contribuţii (cod 10.03.01 la 10.03.06)	10.03	2.200	0	530	560	560	550							
2530	Contribuţia asiguratorie pentru munca	10.03.07	2.200	0	530	560	560	550							
2532	TITLUL II BUNURI SI SERVICII (cod 20.01 la 20.06+20.09 la 20.16+20.18 la 20.27+20.30)	20	70.000	0	7.000	40.000	22.000	1.000	73.080	75.420	77.610				
2533	Bunuri si servicii	20.01	30.000	0	7.000	14.000	9.000	0							
2542	Materiale si prestari de servicii cu caracter functional	20.01.09	7.000	0	0	5.000	2.000	0							
2543	Alte bunuri si servicii pentru intretinere si functionare	20.01.30	23.000	0	7.000	9.000	7.000	0							
2544	Reparatii curente	20.02	32.000	0	0	20.000	12.000	0							
2553	Bunuri de natura obiectelor de inventar (cod 20.05.01+20.05.03+20.05.30)	20.05	5.000	0	0	5.000	0	0							
2556	Alte obiecte de inventar	20.05.30	5.000	0	0	5.000	0	0							
2562	Carti, publicatii si materiale documentare	20.11	3.000	0	0	1.000	1.000	1.000							
2677	TITLUL XI ALTE CHELTUIELI (cod 59.01+59.02+59.11+59.12+59.15+59.17+59.22+59.25+59.30+59.35+59.38+59.40+59.41+59.42)	59	30.000	0	7.500	7.500	7.500	7.500	31.320	32.320	33.260				
2682	Sustinerea cultelor	59.12	30.000	0	7.500	7.500	7.500	7.500							
2720	Servicii culturale (cod 67.02.03.02 la 67.02.03.08+67.02.03.12+67.02.03.30)	67.02.03	48.710	0	12.290	12.140	12.140	12.140	48.840	48.940	49.040				
2721	Biblioteci publice comunale, orasenesi, municipale	67.02.03.02	48.710	0	12.290	12.140	12.140	12.140	48.840	48.940	49.040				
2734	Servicii religioase	67.02.06	30.000	0	7.500	7.500	7.500	7.500	31.320	32.320	33.260				
2735	Alte servicii in domeniile culturii, recreerii si religiei	67.02.50	117.750	0	20.570	51.330	33.430	12.420	120.700	122.940	125.030				
2737	Asigurari si asistenta sociala (cod 68.02.04+68.02.05+68.02.06+68.02.10+68.02.11+68.02.12+68.02.15+68.02.50)	68.02	1.929.830	0	524.570	408.420	408.420	588.420	1.943.650	1.976.920	2.008.040				
2738	CHELTUIELI CURENTE (cod 10+20+30+40+50+51+55+56+57+59)	01	1.929.830	0	524.570	408.420	408.420	588.420	1.943.650	1.976.920	2.008.040				

Nr. Crt.	Denumirea indicatorilor	Cod indicator	Bulet 2023				Esti mari				
			PREVEDERI ANUALE		PREVEDERI TRIMESTRIALE			2024	2025	2026	
			TOTAL	din care credite bugetare destinate sfingerii plăților restante	Trim I	Trim II	Trim III				Trim IV
2739	TITLUL I CHELTUIELI DE PERSONAL (cod 10.01 la 10.03)	10	903.910	0	213.610	230.100	230.100	230.100	903.910	903.910	903.910
2740	Cheltuieli salariale in bani	10.01	883.910	0	208.910	225.000	225.000	225.000			
2741	Salarii de baza	10.01.01	883.910	0	208.910	225.000	225.000	225.000			
2768	Contributii (cod 10.03.01 la 10.03.06)	10.03	20.000	0	4.700	5.100	5.100	5.100			
2775	Contributia asiguratorie pentru munca	10.03.07	20.000	0	4.700	5.100	5.100	5.100			
2912	TITLUL IX ASISTENTA SOCIALA (cod 57.01+57.02+57.04)	57	1.025.920	0	310.960	178.320	178.320	358.320	1.039.740	1.073.010	1.104.130
2914	Ajutoare sociale (cod 57.02.01 la 57.02.05)	57.02	1.025.920	0	310.960	178.320	178.320	358.320			
2915	Ajutoare sociale in numerar	57.02.01	1.025.920	0	310.960	178.320	178.320	358.320			
2966	Asistenta sociala in caz de boli si invaliditati (cod 68.02.05.02)	68.02.05	1.571.830	0	369.070	400.920	400.920	400.920	1.601.220	1.623.530	1.644.400
2967	Asistenta sociala in caz de invaliditate	68.02.05.02	1.571.830	0	369.070	400.920	400.920	400.920	1.601.220	1.623.530	1.644.400
2972	Prevenirea excluderii sociale (cod 68.02.15.01+68.02.15.02)	68.02.15	328.000	0	148.000	0	0	180.000	342.430	353.390	363.640
2973	Ajutor social	68.02.15.01	328.000	0	148.000	0	0	180.000	342.430	353.390	363.640
2975	Alte cheltuieli in domeniul asigurațiilor si asistentei sociale	68.02.50	30.000	0	7.500	7.500	7.500	7.500	0	0	0
2976	Alte cheltuieli in domeniul asistentei sociale	68.02.50.50	30.000	0	7.500	7.500	7.500	7.500	0	0	0
2978	Partea a IV-a SERVICII SI DEZVOLTARE PUBLICA, LOCUINTE, MEDIU SI APE (cod 70.02+74.02)	69.02	1.164.900	0	330.350	244.200	332.370	257.980	888.130	863.370	886.970
2979	Locuinte, servicii si dezvoltare publica (cod 70.02.03+70.02.05 la 70.02.07+70.02.50)	70.02	953.900	0	274.850	194.200	276.870	207.980	617.850	636.040	653.040
2980	CHELTUIELI CURENTE (cod 10+20+30+40+50+51+55+56+57+59)	01	801.500	0	198.650	194.200	200.670	207.980	488.740	471.840	484.080
2981	TITLUL I CHELTUIELI DE PERSONAL (cod 10.01 la 10.03)	10	49.660	0	13.150	12.170	12.170	12.170	49.660	49.660	49.660
2982	Cheltuieli salariale in bani	10.01	44.210	0	10.700	11.170	11.170	11.170			
2983	Salarii de baza	10.01.01	40.040	0	9.650	10.130	10.130	10.130			
2999	Indemnizații de hrană	10.01.17	4.170	0	1.050	1.040	1.040	1.040			
3002	Cheltuieli salariale in natura (cod 10.02.01 la 10.02.06+10.02.30)	10.02	1.450	0	1.450	0	0	0			
3008	Vouchere de vacanță	10.02.06	1.450	0	1.450	0	0	0			
3010	Contributii (cod 10.03.01 la 10.03.06)	10.03	4.000	0	1.000	1.000	1.000	1.000			
3017	Contributia asiguratorie pentru munca	10.03.07	4.000	0	1.000	1.000	1.000	1.000			



Nr. Crt.	Denumirea indicatorilor	Cod indicator	Bucget 2023				Esti mari				
			PREVEDERI ANUALE		PREVEDERI TRIMESTRIALE			2024	2025	2026	
			TOTAL	din care credite bugetare destinate sfingerii plăgilor restante	Trim I	Trim II	Trim III				Trim IV
3019	TITLUL II BUNURI SI SERVICII (cod 20.01 la 20.06+20.09 la 20.16+20.18 la 20.27+20.30)	20	751.840	0	185.500	182.030	188.500	195.810	409.080	422.180	434.420
3020	Bunuri si servicii	20.01	388.840	0	95.500	92.030	95.500	105.810			
3023	Incalzit, iluminat si forta motrica	20.01.03	293.500	0	69.500	69.500	69.500	85.000			
3029	Materiale si prestari de servicii cu caracter functional	20.01.09	12.000	0	3.000	3.000	3.000	3.000			
3030	Alte bunuri si servicii pentru intretinere si functionare	20.01.30	83.340	0	23.000	19.530	23.000	17.810			
3040	Bunuri de natura obiectelor de inventar (cod 20.05.01+20.05.03+20.05.30)	20.05	3.000	0	0	0	3.000	0			
3043	Alte obiecte de inventar	20.05.30	3.000	0	0	0	3.000	0			
3069	Alte cheltuieli (cod 20.30.01 la 20.30.04+20.30.06+20.30.07+20.30.09+20.30.30)	20.30	360.000	0	90.000	90.000	90.000	90.000			
3077	Alte cheltuieli cu bunuri si servicii	20.30.30	360.000	0	90.000	90.000	90.000	90.000			
3182	OPERATIUNI FINANCIARE (cod 80+81)	79	152.400	0	76.200	0	76.200	0	159.110	164.200	168.960
3187	TITLUL XIX RAMBURSARI DE CREDITE (cod 81.01+81.02)	81	152.400	0	76.200	0	76.200	0	159.110	164.200	168.960
3188	Rambursari de credite externe	81.01	152.400	0	76.200	0	76.200	0			
3191	Rambursari de crediteafereante datoriei publice externe locale	81.01.05	152.400	0	76.200	0	76.200	0			
3210	Alimentare cu apa si amenajari hidrotehnice (cod 70.02.05.01+70.02.05.02)	70.02.05	96.000	0	26.150	21.700	28.170	19.980	98.040	99.590	101.040
3211	Alimentare cu apa	70.02.05.01	96.000	0	26.150	21.700	28.170	19.980	98.040	99.590	101.040
3215	Alte servicii in domeniile locuintelor, serviciilor si dezvoltarii comunale	70.02.50	857.900	0	248.700	172.500	248.700	188.000	519.810	536.450	562.000
3217	Protectia mediului (cod 74.02.03+74.02.05+74.02.06+74.02.50)	74.02	211.000	0	55.500	50.000	55.500	50.000	220.280	227.330	233.930
3218	CHELTUIELI CURENTE (cod 10+20+30+40+50+51+55+56+57+59)	01	211.000	0	55.500	50.000	55.500	50.000	220.280	227.330	233.930
3257	TITLUL II BUNURI SI SERVICII (cod 20.01 la 20.06+20.09 la 20.16+20.18 la 20.27+20.30)	20	211.000	0	55.500	50.000	55.500	50.000	220.280	227.330	233.930
3258	Bunuri si servicii	20.01	200.000	0	50.000	50.000	50.000	50.000			
3267	Materiale si prestari de servicii cu caracter functional	20.01.09	200.000	0	50.000	50.000	50.000	50.000			
3278	Bunuri de natura obiectelor de inventar (cod 20.05.01+20.05.03+20.05.30)	20.05	11.000	0	5.500	0	5.500	0			
3281	Alte obiecte de inventar	20.05.30	11.000	0	5.500	0	5.500	0			
3446	Salubritate si gestiunea deseurilor (cod 74.02.05.01+74.02.05.02)	74.02.05	211.000	0	55.500	50.000	55.500	50.000	220.280	227.330	233.930

Nr. Crt.	Denumirea indicatorilor	Cod indicator	Bucget 2023				Esti mari				
			PREVEDERI ANUALE		PREVEDERI TRIMESTRIALE		2024	2025	2026		
			TOTAL	din care credite bugetare destinate stingerii plăților restante	Trim I	Trim II				Trim III	Trim IV
3447	Salubritate	74.02.05.01	211.000	0	55.500	50.000	55.500	50.000	220.280	227.330	233.930
3452	Partea a V-a ACTIUNI ECONOMICE (cod 80.02+81.02+83.02+84.02+87.02)	79.02	382.530	0	101.920	93.540	93.540	93.530	985.300	786.410	722.850
3453	Actiuni generale economice, comerciale si de munca (cod 80.02.01)	80.02	64.760	0	16.940	15.940	15.940	15.940	64.760	64.760	64.760
3454	CHELTUIELI CURENTE (cod 10+20+30+40+50+51+55+56+57+59)	01	64.760	0	16.940	15.940	15.940	15.940	64.760	64.760	64.760
3455	TITLUL I CHELTUIELI DE PERSONAL (cod 10.01.10 la 10.03)	10.01	61.910	0	15.140	15.590	15.590	15.590			
3456	Cheltuieli salariale in bani	10.01.01	57.740	0	14.090	14.550	14.550	14.550			
3457	Salarii de baza	10.01.17	4.170	0	1.050	1.040	1.040	1.040			
3473	Indemnizații de hrană	10.02	1.450	0	1.450	0	0	0			
3476	Cheltuieli salariale in natura (cod 10.02.01 la 10.02.06+10.02.30)	10.02.06	1.450	0	1.450	0	0	0			
3482	Vouchere de vacanță	10.03	1.400	0	350	350	350	350			
3484	Contributii (cod 10.03.01 la 10.03.06)	10.03.07	1.400	0	350	350	350	350			
3491	Contributia asiguratorie pentru munca	80.02.01	64.760	0	16.940	15.940	15.940	15.940	64.760	64.760	64.760
3681	Actiuni generale economice si comerciale (cod 80.02.01.06+80.02.01.09+80.02.01.10+80.02.01.30)	80.02.01.30	64.760	0	16.940	15.940	15.940	15.940	64.760	64.760	64.760
3685	Alte cheltuieli pentru actiuni generale economice si comerciale	84.02	317.770	0	84.980	77.600	77.600	77.590	900.540	721.650	658.090
4153	Transporturi (cod 84.02.03+84.02.06+84.02.50)	01	317.770	0	84.980	77.600	77.600	77.590	900.540	721.650	658.090
4154	CHELTUIELI CURENTE (cod 10+20+30+40+50+51+55+56+57+59)	10.01	136.340	0	35.550	33.600	33.600	33.590	136.340	136.340	136.340
4155	TITLUL I CHELTUIELI DE PERSONAL (cod 10.01.10 la 10.03)	10.01	130.480	0	31.930	32.850	32.850	32.850			
4156	Cheltuieli salariale in bani	10.01.01	122.150	0	29.840	30.770	30.770	30.770			
4157	Salarii de baza	10.01.17	8.330	0	2.090	2.080	2.080	2.080			
4173	Indemnizații de hrană	10.02	2.900	0	2.900	0	0	0			
4176	Cheltuieli salariale in natura (cod 10.02.01 la 10.02.06+10.02.30)	10.02.06	2.900	0	2.900	0	0	0			
4182	Vouchere de vacanță	10.03	2.960	0	720	750	750	740			
4184	Contributii (cod 10.03.01 la 10.03.06)	10.03.07	2.960	0	720	750	750	740			
4191	Contributia asiguratorie pentru munca	20	181.430	0	49.430	44.000	44.000	44.000			521.750
4193	TITLUL II BUNURI SI SERVICII (cod 20.01 la 20.06+20.09 la 20.16+20.18 la 20.27+20.30)	20.01	100.430	0	28.430	24.000	24.000	24.000			
4194	Bunuri si servicii	20.01.05	84.430	0	24.430	20.000	20.000	20.000			
4199	Carburanti si lubrifianti										



Nr. Crt.	Denumirea indicatorilor	Cod indicator	Bucet 2023										Esti mari		
			PREVEDERI ANUALE		PREVEDERI TRIMESTRIALE				2024	2025	2026				
			TOTAL	din care credite bugetare destinate stingerii platilor restante	Trim I	Trim II	Trim III	Trim IV							
4200	Piese de schimb	20.01.06	10.800	0	2.700	2.700	2.700	2.700	2.700						
4203	Materiale si prestari de servicii cu caracter functional	20.01.09	5.200	0	1.300	1.300	1.300	1.300	1.300						
4205	Reparatii curente	20.02	80.000	0	20.000	20.000	20.000	20.000	20.000						
4243	Alte cheltuieli (cod 20.30.01 la 20.30.04+20.30.06+20.30.07+20.30.09+20.30.30)	20.30	1.000	0	1.000	0	0	0	0						
4246	Prime de asigurare non-viata	20.30.03	1.000	0	1.000	0	0	0	0						
4381	Transport rutier (cod 84.02.03.01 la 84.02.03.03)	84.02.03	317.770	0	84.980	77.600	77.600	77.600	77.590	900.540	721.650			658.090	
4382	Drumuri si poduri	84.02.03.01	317.770	0	84.980	77.600	77.600	77.600	77.590	900.540	721.650			658.090	
		1													

Conducatorul compartimentului financiar-contabil,



Conducatorul institutiei,

TODOSI PETRU

[Signature]

SAHLEAN FLORICICA

[Signature]




BUGETUL LOCAL - INITIAL pe anul 2023 - Sectiunea Dezvoltare


Lei

Nr. Crt.	Denumirea indicatorilor	Cod indicator	BUGET 2023				Estimari				
			PREVEDERI ANUALE		PREVEDERI TRIMESTRIALE			2024	2025	2026	
			TOTAL	din care credite bugetare destinate stingerii plășilor restante	Trim I	Trim II	Trim III				Trim IV
1	VENITURILE SECȚIUNII DE DEZVOLTARE - TOTAL	00.01	1.267.400	0	400.980	335.660	273.730	257.030	0	0	0
2	I. VENITURI CURENTE (cod 00.03+00.12)	00.02	1.267.400	0	400.980	335.660	273.730	257.030	0	0	0
7	C. VENITURI NEFISCALE (cod 00.13+00.14)	00.12	1.267.400	0	400.980	335.660	273.730	257.030	0	0	0
8	C2. VANZARI DE BUNURI SI SERVICII (cod 33.02+34.02+35.02+36.02+37.02)	00.14	1.267.400	0	400.980	335.660	273.730	257.030	0	0	0
17	Transferuri voluntare, altele decat subventiile (cod 37.02.01+37.02.50)	37.02	1.267.400	0	400.980	335.660	273.730	257.030	0	0	0
18	Vărsăminte din secțiunea de funcționare	37.02.04	1.267.400	0	400.980	335.660	273.730	257.030	0	0	0
227	CHELTUIELILE SECȚIUNII DE DEZVOLTARE	49.02	2.447.360	0	1.580.940	335.660	273.730	257.030	0	0	0
250	TITLUL VII ALTE TRANSFERURI (cod 55.01+55.02)	55	74.000	0	31.000	31.000	6.000	6.000	0	0	0
251	A. Transferuri interne (cod 55.01.01 la 55.01.03+55.01.05 la 55.01.10+55.01.12 la 55.01.20+55.01.26+55.01.28+55.01.29+55.01.41+55.01.42+55.01.46+55.01.46 la 55.01.55+55.01.57+55.01.58+55.01.59+55.01.62+55.01.63+55.01.64+55.01.65+55.01.66+55.01.67+55.01.68+55.01.69+55.01.70+55.01.71+55.01.72)	55.01	74.000	0	31.000	31.000	6.000	6.000	0	0	0
258	Programe de dezvoltare	55.01.13	74.000	0	31.000	31.000	6.000	6.000	0	0	0
498	CHELTUIELI DE CAPITAL (cod 71.01 la 71.03)	70	2.373.360	0	1.549.940	304.660	267.730	251.030	0	0	0
499	TITLUL XV ACTIVE NEFINANCIARE (cod 71.01 la 71.03)	71	2.373.360	0	1.549.940	304.660	267.730	251.030	0	0	0
500	Active fixe	71.01	2.373.360	0	1.549.940	304.660	267.730	251.030	0	0	0
501	Construcții	71.01.01	2.232.360	0	1.498.290	258.210	233.780	242.080	0	0	0
502	Masini, echipamente si mijloace de transport	71.01.02	27.000	0	6.900	6.700	6.700	6.700	0	0	0
503	Mobilier, aparatura birotica si alte active corporale	71.01.03	15.000	0	7.500	7.500	0	0	0	0	0
505	Alte active fixe	71.01.30	99.000	0	37.250	32.250	27.250	2.250	0	0	0
522	Partea I-a SERVICII PUBLICE GENERALE (cod 51.02+54.02+55.02+56.02)	50.02	37.000	0	11.900	11.700	6.700	6.700	0	0	0
523	Autoritati publice si actiuni externe (cod 51.02.01)	51.02	37.000	0	11.900	11.700	6.700	6.700	0	0	0
794	CHELTUIELI DE CAPITAL (cod 71+72)	70	37.000	0	11.900	11.700	6.700	6.700	0	0	0
795	TITLUL XV ACTIVE NEFINANCIARE (cod 71.01 la 71.03)	71	37.000	0	11.900	11.700	6.700	6.700	0	0	0
796	Active fixe	71.01	37.000	0	11.900	11.700	6.700	6.700	0	0	0

Nr. Crt.	Denumirea indicatorilor	Cod indicator	Buclet 2023				Est i mar i				
			PREVEDERI ANUALE		PREVEDERI TRI MESTRI ALE			2024	2025	2026	
			TOTAL	din care credite bugetare destinate sfingerii plăşilor restante	Trim I	Trim II	Trim III				Trim IV
798	Masini, echipamente si mijloace de transport	71.01.02	27.000	0	6.900	6.700	6.700	6.700			
799	Mobilier, aparatura birotica si alte active corporale	71.01.03	10.000	0	5.000	5.000	0	0			
818	Autoritati executive si legislative (cod 51.02.01.03)	51.02.01	37.000	0	11.900	11.700	6.700	6.700	0	0	0
819	Autoritati executive	51.02.01.03	37.000	0	11.900	11.700	6.700	6.700	0	0	0
2613	Partea a III-a CHELTUIELI SOCIAL-CULTURALE (cod 65.02+66.02+67.02+68.02)	64.02	494.000	0	126.000	126.000	108.500	133.500	0	0	0
2614	Invatamant (cod 65.02.03 la 65.02.05+65.02.07+65.02.11+65.02.50)	65.02	159.000	0	44.750	39.750	22.250	52.250	0	0	0
2885	CHELTUIELI DE CAPITAL (cod 71+72)	70	159.000	0	44.750	39.750	22.250	52.250	0	0	0
2886	TITLUL XV ACTIVE NEFINANCIARE (cod 71.01 la 71.03)	71	159.000	0	44.750	39.750	22.250	52.250	0	0	0
2887	Active fixe	71.01	159.000	0	44.750	39.750	22.250	52.250			
2888	Constructii	71.01.01	130.000	0	30.000	30.000	20.000	50.000			
2890	Mobilier, aparatura birotica si alte active corporale	71.01.03	5.000	0	2.500	2.500	0	0			
2892	Alte active fixe	71.01.30	24.000	0	12.250	7.250	2.250	2.250			
2912	Invatamant secundar (cod 65.02.04.01 la 65.02.04.03)	65.02.04	124.000	0	24.750	24.750	22.250	52.250	0	0	0
2913	Invatamant secundar inferior	65.02.04.01	124.000	0	24.750	24.750	22.250	52.250	0	0	0
2925	Alte cheltuieli in domeniul invatamantului	65.02.50	35.000	0	20.000	15.000	0	0	0	0	0
3229	Cultura, recreere si religie (cod 67.02.03+67.02.05+67.02.06+67.02.50)	67.02	335.000	0	81.250	86.250	86.250	81.250	0	0	0
3500	CHELTUIELI DE CAPITAL (cod 71+72)	70	335.000	0	81.250	86.250	86.250	81.250	0	0	0
3501	TITLUL XV ACTIVE NEFINANCIARE (cod 71.01 la 71.03)	71	335.000	0	81.250	86.250	86.250	81.250	0	0	0
3502	Active fixe	71.01	335.000	0	81.250	86.250	86.250	81.250			
3503	Constructii	71.01.01	335.000	0	81.250	86.250	86.250	81.250			
3524	Servicii culturale (cod 67.02.03.02 la 67.02.03.08+67.02.03.12+67.02.03.30)	67.02.03	10.000	0	0	5.000	5.000	0	0	0	0
3526	Muzee	67.02.03.03	10.000	0	0	5.000	5.000	0	0	0	0
3534	Servicii recreative si sportive (cod 67.02.05.01 la 67.02.05.03)	67.02.05	250.000	0	75.000	75.000	50.000	50.000	0	0	0
3535	Sport	67.02.05.01	200.000	0	50.000	50.000	50.000	50.000	0	0	0
3536	Tineret	67.02.05.02	50.000	0	25.000	25.000	0	0	0	0	0



Nr. Crt.	Denumirea indicatorilor	Cod indicator	Buget 2023				Estimari				
			PREVEDERI ANUALE		PREVEDERI TRIMESTRIALE			2024	2025	2026	
			TOTAL	din care credite bugetare destinate stingerii plășilor restante	Trim I	Trim II	Trim III				Trim IV
3539	Alte servicii in domeniile culturii, recreerii si religiei	67.02.50	75.000	0	6.250	6.250	31.250	31.250	0	0	0
3849	Partea a IV-a SERVICII SI DEZVOLTARE PUBLICA, LOCUINTE, MEDIU SI APE (cod 70.02+74.02)	69.02	839.360	0	712.500	114.860	6.000	6.000	0	0	0
3850	Locuinte, servicii si dezvoltare publica (cod 70.02.03+70.02.05 la 70.02.07+70.02.50)	70.02	839.360	0	712.500	114.860	6.000	6.000	0	0	0
3873	TITLUL VII ALTE TRANSFERURI (cod 55.01+55.02)	55	74.000	0	31.000	31.000	6.000	6.000	0	0	0
3874	A. Transferuri interne (cod 55.01.01 la 55.01.03+55.01.05 la 55.01.10+55.01.12 la 55.01.20+55.01.26+55.01.28+55.01.29+55.01.41+55.01.42+55.01.46+55.01.46 la 55.01.55+55.01.57+55.01.58+55.01.59+55.01.62+55.01.63+55.01.64+55.01.65+55.01.66+55.01.67+55.01.68+55.01.69+55.01.70+55.01.71+55.01.72)	55.01	74.000	0	31.000	31.000	6.000	6.000	0	0	0
3881	Programe de dezvoltare	55.01.13	74.000	0	31.000	31.000	6.000	6.000	0	0	0
4121	CHELTUIELI DE CAPITAL (cod 71+72)	70	765.360	0	681.500	83.860	0	0	0	0	0
4122	TITLUL XV ACTIVE NEFINANCIARE (cod 71.01 la 71.03)	71	765.360	0	681.500	83.860	0	0	0	0	0
4123	Active fixe	71.01	765.360	0	681.500	83.860	0	0	0	0	0
4124	Construcții	71.01.01	765.360	0	681.500	83.860	0	0	0	0	0
4152	Alimentare cu gaze naturale in localitati	70.02.07	50.000	0	25.000	25.000	0	0	0	0	0
4153	Alte servicii in domeniile locuintelor, serviciilor si dezvoltarii comunale	70.02.50	789.360	0	687.500	89.860	6.000	6.000	0	0	0
4457	Partea a V-a ACTIUNI ECONOMICE (cod 80.02+81.02+83.02+84.02+87.02)	79.02	1.077.000	0	730.540	83.100	152.530	110.830	0	0	0
5058	Agricultura, silvicultura, piscicultura si vanatoare (cod 83.02.03)	83.02	75.000	0	25.000	25.000	25.000	0	0	0	0
5329	CHELTUIELI DE CAPITAL (cod 71+72)	70	75.000	0	25.000	25.000	25.000	0	0	0	0
5330	TITLUL XV ACTIVE NEFINANCIARE (cod 71.01 la 71.03)	71	75.000	0	25.000	25.000	25.000	0	0	0	0
5331	Active fixe	71.01	75.000	0	25.000	25.000	25.000	0	0	0	0
5336	Alte active fixe	71.01.30	75.000	0	25.000	25.000	25.000	0	0	0	0
5357	Alte cheltuieli in domeniul agriculturii, silviculturii, pisciculturii si vanatorii	83.02.50	75.000	0	25.000	25.000	25.000	0	0	0	0
5359	Transporturi (cod 84.02.03+84.02.06+84.02.50)	84.02	1.002.000	0	705.540	58.100	127.530	110.830	0	0	0
5630	CHELTUIELI DE CAPITAL (cod 71+72)	70	1.002.000	0	705.540	58.100	127.530	110.830	0	0	0
5631	TITLUL XV ACTIVE NEFINANCIARE (cod 71.01 la 71.03)	71	1.002.000	0	705.540	58.100	127.530	110.830	0	0	0






Nr. Crt.	Denumirea indicatorilor	Cod indicator	Buget 2023												Estimari		
			PREVEDERI ANUALE		PREVEDERI TRIMESTRIALE				2024	2025	2026						
			TOTAL	din care credite bugetare destinate stingerii plășilor restante	Trim I	Trim II	Trim III	Trim IV									
5632	Active fixe	71.01	1.002.000	0	705.540	58.100	127.530	110.830									
5633	Constructii	71.01.01	1.002.000	0	705.540	58.100	127.530	110.830									
5654	Transport rutier (cod 84.02.03.01 la 84.02.03.03)	84.02.03	1.002.000	0	705.540	58.100	127.530	110.830									
5655	Drumuri si poduri	84.02.03.01	1.002.000	0	705.540	58.100	127.530	110.830									
5969	DEFICIT	99.02	-1.179.960	0	-1.179.960	0	0	0									
5970	Deficitul secțiunii de dezvoltare	99.02.97	-1.179.960	0	-1.179.960	0	0	0									

Conducatorul compartimentului financiar-contabil,

TODOSI PETRU

SAHLEAN FLORICICA

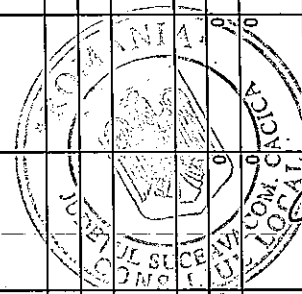


*Anexa nr. 2 la
ACC 4/31.01.2023*

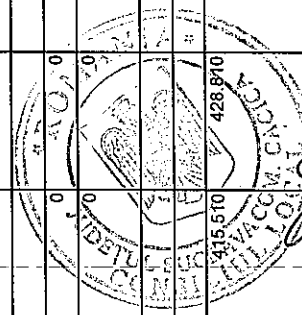
BUGETUL INSTITUTIILOR PUBLICE SI ACTIVITATILOR FINANATE INTEGRAL SAU PARTIAL DIN VENITURI PROPRII pe anul 2023
- initial -

Lei

Nr. Crt.	Denumirea indicatorilor	Cod indicator	Bucet 2023				Esti mari				
			PREVEDERI ANUALE				PREVEDERI TRI MESTRI ALE				
			TOTAL	din care credite bugetare destinate stingerii platilor restante	Trim I	Trim II	Trim III	Trim IV	2024	2025	2026
1	TOTAL VENITURI (cod 00.02+00.15+00.17+45.10+46.10+48.10)	00.01	398.000	0	102.000	97.000	102.000	97.000	415.510	428.810	441.240
2	I. VENITURI CURENTE (cod 00.03+00.12)	00.02	398.000	0	102.000	97.000	102.000	97.000	415.510	428.810	441.240
11	C. VENITURI NEFISCALE (cod 00.13+00.14)	00.12	398.000	0	102.000	97.000	102.000	97.000	415.510	428.810	441.240
12	C1. VENITURI DIN PROPRIETATE (cod 30.10)	00.13	398.000	0	102.000	97.000	102.000	97.000	415.510	428.810	441.240
13	Venituri din proprietate (cod 30.10.03+30.10.05+30.10.09+30.10.50)	30.10	398.000	0	102.000	97.000	102.000	97.000	415.510	428.810	441.240
21	Alte venituri din proprietate	30.10.50	398.000	0	102.000	97.000	102.000	97.000	415.510	428.810	441.240
56	Vărsăminte din secțiunea de funcționare pentru finanțarea secțiunii de dezvoltare a bugetului local (cu semnul minus)	37.10.03	-37.500	0	0	-12.500	-12.500	-12.500	0	0	0
57	Vărsăminte din secțiunea de funcționare	37.10.04	37.500	0	0	12.500	12.500	12.500	0	0	0
262	TOTAL CHELTUIELI (cod 50.10+59.10+63.10+69.10+79.10)	49.10	446.270	0	150.270	97.000	102.000	97.000	415.510	428.810	441.240
263	CHELTUIELI CURENTE (cod 10+20+30+40+50+51+55+56+57+59)	01	366.500	0	108.000	84.500	89.500	84.500	415.510	428.810	441.240
264	TITLUL II BUNURI SI SERVICII (cod 20.01 la 20.06+20.09 la 20.16+20.18 la 20.27+20.30)	20	366.500	0	108.000	84.500	89.500	84.500	415.510	428.810	441.240
265	Bunuri si servicii	20.01	314.000	0	83.000	77.000	77.000	77.000			
266	Materiale pentru curatenie	20.01.02	8.000	0	2.000	2.000	2.000	2.000			
267	Incalzit, iluminat si forta motrica	20.01.03	20.000	0	5.000	5.000	5.000	5.000			
268	Materiale si prestari de servicii cu caracter functional	20.01.09	200.000	0	50.000	50.000	50.000	50.000			
269	Alte bunuri si servicii pentru intretinerea bunurilor	20.01.30	86.000	0	26.000	20.000	20.000	20.000			
270	Reparatii curente	20.02	42.500	0	20.000	7.500	7.500	7.500			
271	Bunuri de natura obiectelor de inventar (cod 20.05.01+20.05.03+20.05.30)	20.05	10.000	0	5.000	0	5.000	0			
272	Alte obiecte de inventar	20.05.30	10.000	0	5.000	0	5.000	0			
273	CHELTUIELI DE CAPITAL (cod 71+72)	70	79.770	0	42.270	12.500	12.500	12.500			0
274	TITLUL XV ACTIVE NEFINANCIARE (cod 71.01 la 71.03)	71	79.770	0	42.270	12.500	12.500	12.500			0
275	Active fixe	71.01	79.770	0	42.270	12.500	12.500	12.500			



Nr. Crt.	Denumirea indicatorilor	Cod indicator	Bucget 2023				Estimari				
			PREVEDERI ANUALE		PREVEDERI TRIMESTRIALE			2024	2025	2026	
			TOTAL	din care credite bugetare destinate stingherii plășilor restante	Trim I	Trim II	Trim III				Trim IV
276	Constructii	71.01.01	79.770	0	42.270	12.500	12.500	12.500			
302	Partea a III-a CHELTUIELI SOCIAL-CULTURALE (COD 65.10+66.10+67.10+68.10)	63.10	446.270	0	150.270	97.000	102.000	97.000	415.510	428.810	441.240
303	Invatamant (cod 65.10.01 la 65.10.05+65.10.07+65.10.11+65.10.50)	65.10	6.000	0	6.000	0	0	0	0	0	0
304	CHELTUIELI CURENTE (cod 10+20+30+40+50+51+55+56+57+59)	01	6.000	0	6.000	0	0	0	0	0	0
305	TITLUL II BUNURI SI SERVICII (cod 20.01 la 20.06+20.09 la 20.16+20.18 la 20.27+20.30)	20	6.000	0	6.000	0	0	0	0	0	0
306	Bunuri si servicii	20.01	6.000	0	6.000	0	0	0			
307	Alte bunuri si servicii pentru intretinere si functionare	20.01.30	6.000	0	6.000	0	0	0			
314	Invatamant secundar (cod 65.10.04.01 la cod 65.10.04.03)	65.10.04	6.000	0	6.000	0	0	0	0	0	0
315	Invatamant secundar inferior	65.10.04.01	6.000	0	6.000	0	0	0	0	0	0
337	Cultura, recreere si religie (67.10.03+67.10.05+67.10.50)	67.10	440.270	0	144.270	97.000	102.000	97.000	415.510	428.810	441.240
338	CHELTUIELI CURENTE (cod 10+20+30+40+50+51+55+56+57+59)	01	360.500	0	102.000	84.500	89.500	84.500	415.510	428.810	441.240
339	TITLUL II BUNURI SI SERVICII (cod 20.01 la 20.06+20.09 la 20.16+20.18 la 20.27+20.30)	20	360.500	0	102.000	84.500	89.500	84.500	415.510	428.810	441.240
340	Bunuri si servicii	20.01	308.000	0	77.000	77.000	77.000	77.000			
341	Materiale pentru curatenie	20.01.02	8.000	0	2.000	2.000	2.000	2.000			
342	Incalzit, iluminat si forta motrica	20.01.03	20.000	0	5.000	5.000	5.000	5.000			
343	Materiale si prestari de servicii cu caracter functional	20.01.09	200.000	0	50.000	50.000	50.000	50.000			
344	Alte bunuri si servicii pentru intretinere si functionare	20.01.30	80.000	0	20.000	20.000	20.000	20.000			
345	Reparatii curente	20.02	42.500	0	20.000	7.500	7.500	7.500			
346	Bunuri de natura obiectelor de inventar (cod 20.05.01+20.05.03+20.05.30)	20.05	10.000	0	5.000	0	5.000	0			
347	Alte obiecte de inventar	20.05.30	10.000	0	5.000	0	5.000	0			
348	CHELTUIELI DE CAPITAL (cod 71+72)	70	79.770	0	42.270	12.500	12.500	12.500	0	0	0
349	TITLUL XV ACTIVE NEFINANCIARE (cod 71.01 la 71.03)	71	79.770	0	42.270	12.500	12.500	12.500	0	0	0
350	Active fixe	71.01	79.770	0	42.270	12.500	12.500	12.500			
351	Constructii	71.01.01	79.770	0	42.270	12.500	12.500	12.500			
354	Servicii culturale (cod 67.10.03.03 la cod 67.10.03.07+67.10.03.09 la cod 67.10.03.11+67.10.03.15+67.10.03.30)	67.10.03	440.270	0	144.270	97.000	102.000	97.000	415.510	428.810	441.240



Nr. Crt.	Denumirea indicatorilor	Cod indicator	Buget 2023						Esti mari		
			PREVEDERI ANUALE		PREVEDERI TRIMESTRIALE			2024	2025	2026	
			TOTAL	din care credite bugetare destinate stingerii plăților restante	Trim I	Trim II	Trim III				Trim IV
365	Alte servicii culturale	67.10.03.3 0	440.270	0	144.270	97.000	102.000	97.000	415.510	428.810	441.240
429	VII. REZERVE, EXCEDENT / DEFICIT	96.10	-48.270		-48.270	0	0	0	0	0	0
433	DEFICIT 99.10.96 + 99.10.97	99.10	-48.270	0	-48.270	0	0	0	0	0	0
434	Deficitul secțiunii de funcționare	99.10.96	-6.000	0	-6.000	0	0	0	0	0	0
435	Deficitul secțiunii de dezvoltare	99.10.97	-42.270	0	-42.270	0	0	0	0	0	0

Conducatorul compartimentului financiar-contabil,


SAHLEAN FLORICICA

Fdh



Conducatorul institutiei,

TODOSI PETRU

[Signature]



Fdh





BUGETUL INSTITUTIILOR PUBLICE SI ACTIVITATILOR FINANTATE INTEGRAL SAU PARTIAL DIN VENITURI PROPRII - INITIAL pe anul 2023 - Sectiunea Functionare

Lei


Nr. Crt.	Denumirea indicatorilor	Cod indicator	BUGET 2023					Estimar			
			PREVEDERI ANUALE		PREVEDERI TRIMESTRIALE			2024	2025	2026	
			TOTAL	din care credite bugetare destinate stingerii plajilor restante	Trim I	Trim II	Trim III				Trim IV
1	VENITURILE SECTIUNII DE FUNCTIONARE - TOTAL	00.01	360.500	0	102.000	84.500	89.500	84.500	415.510	428.810	441.240
2	I. VENITURI CURENTE (cod 00.03+00.12)	00.02	360.500	0	102.000	84.500	89.500	84.500	415.510	428.810	441.240
11	C. VENITURI NEFISCALE (cod 00.13+00.14)	00.12	360.500	0	102.000	84.500	89.500	84.500	415.510	428.810	441.240
12	C1. VENITURI DIN PROPRIETATE (cod 30.10)	00.13	398.000	0	102.000	97.000	102.000	97.000	415.510	428.810	441.240
13	Venituri din proprietate (cod 30.10.03+30.10.05+30.10.09+30.10.50)	30.10	398.000	0	102.000	97.000	102.000	97.000	415.510	428.810	441.240
21	Alte venituri din proprietate	30.10.50	398.000	0	102.000	97.000	102.000	97.000	415.510	428.810	441.240
24	C2. VANZARI DE BUNURI SI SERVICII (cod 33.10+34.10+35.10+36.10+37.10)	00.14	-37.500	0	0	-12.500	-12.500	-12.500	0	0	0
53	Transferuri voluntare, altele decât subvențiile (cod 37.10.01+37.10.50)	37.10	-37.500	0	0	-12.500	-12.500	-12.500	0	0	0
55	Vărsăminte din secțiunea de funcționare pentru finanțarea secțiunii de dezvoltare a bugetului local (cu semnul minus)	37.10.03	-37.500	0	0	-12.500	-12.500	-12.500	0	0	0
93	CHELTUIELILE SECȚIUNII DE FUNCȚIONARE	49.10	366.500	0	108.000	84.500	89.500	84.500	415.510	428.810	441.240
94	CHELTUIELI CURENTE (cod 10+20+30+40+50+51+55+56+57+59)	01	366.500	0	108.000	84.500	89.500	84.500	415.510	428.810	441.240
133	TITLUL II BUNURI SI SERVICII (cod 20.01 la 20.06+20.09 la 20.16+20.18 la 20.27+20.30)	20	366.500	0	108.000	84.500	89.500	84.500	415.510	428.810	441.240
134	Bunuri si servicii	20.01	314.000	0	83.000	77.000	77.000	77.000			
136	Materiale pentru curatenie	20.01.02	8.000	0	2.000	2.000	2.000	2.000			
137	Incalzit, iluminat si forta motrica	20.01.03	20.000	0	5.000	5.000	5.000	5.000			
143	Materiale si prestari de servicii cu caracter functional	20.01.09	200.000	0	50.000	50.000	50.000	50.000			
144	Alte bunuri si servicii pentru intretinere si functionare	20.01.30	86.000	0	26.000	20.000	20.000	20.000			
145	Reparatii curente	20.02	42.500	0	20.000	7.500	7.500	7.500			
154	Bunuri de natura obiectelor de inventar (cod 20.05.01+20.05.03+20.05.30)	20.05	10.000	0	5.000	0	5.000	0			
157	Alte obiecte de inventar	20.05.30	10.000	0	5.000	0	5.000	0			
1249	Partea a III-a CHELTUIELI SOCIAL-CULTURALE (COD 65.10+66.10+67.10+68.10)	63.10	366.500	0	108.000	84.500	89.500	84.500	415.510	428.810	441.240
1250	Invatamant (cod 65.10.01 la 65.10.05+65.10.07+65.10.11+65.10.50)	65.10	6.000	0	6.000	0	0	0	0	0	0
1251	CHELTUIELI CURENTE (cod 10+20+30+40+50+51+55+56+57+59)	01	6.000	0	6.000	0	0	0	0	0	0

Nr. Crt.	Denumirea indicatorilor	Cod indicator	Buclet 2023				Estimari				
			PREVEDERI ANUALE		PREVEDERI TRIMESTRIALE		2024	2025	2026		
			TOTAL	din care credite bugetare destinate stingerii plășilor restante	Trim I	Trim II				Trim III	Trim IV
1290	TITLUL II BUNURI SI SERVICII (cod 20.01 la 20.06+20.09 la 20.16+20.18 la 20.27+20.30)	20	6.000	0	6.000	0	0	0	0	0	0
1291	Bunuri si servicii	20.01	6.000	0	6.000	0	0	0	0	0	0
1301	Alte bunuri si servicii pentru intretinere si functionare	20.01.30	6.000	0	6.000	0	0	0	0	0	0
1483	Invatamant secundar (cod 65.10.04.01 la cod 65.10.04.03)	65.10.04	6.000	0	6.000	0	0	0	0	0	0
1484	Invatamant secundar inferior	65.10.04.01	6.000	0	6.000	0	0	0	0	0	0
1732	Cultura, recreere si religie (67.10.03+67.10.05+67.10.50)	67.10	360.500	0	102.000	84.500	89.500	84.500	415.510	428.810	441.240
1733	CHELTUIELI CURENTE (cod 10+20+30+40+50+51+55+56+57+59)	01	360.500	0	102.000	84.500	89.500	84.500	415.510	428.810	441.240
1772	TITLUL II BUNURI SI SERVICII (cod 20.01 la 20.06+20.09 la 20.16+20.18 la 20.27+20.30)	20	360.500	0	102.000	84.500	89.500	84.500	415.510	428.810	441.240
1773	Bunuri si servicii	20.01	308.000	0	77.000	77.000	77.000	77.000			
1775	Materiale pentru curatenie	20.01.02	8.000	0	2.000	2.000	2.000	2.000			
1776	Incalzit, iluminat si forta motrica	20.01.03	20.000	0	5.000	5.000	5.000	5.000			
1782	Materiale si prestari de servicii cu caracter functional	20.01.09	200.000	0	50.000	50.000	50.000	50.000			
1783	Alte bunuri si servicii pentru intretinere si functionare	20.01.30	80.000	0	20.000	20.000	20.000	20.000			
1784	Reparatii curente	20.02	42.500	0	20.000	7.500	7.500	7.500			
1793	Bunuri de natura obiectelor de inventar (cod 20.05.01+20.05.03+20.05.30)	20.05	10.000	0	5.000	0	5.000	0			
1796	Alte obiecte de inventar	20.05.30	10.000	0	5.000	0	5.000	0			
1961	Servicii culturale (cod 67.10.03.03 la cod 67.10.03.07+67.10.03.09 la cod 67.10.03.11+67.10.03.15+67.10.03.30)	67.10.03	360.500	0	102.000	84.500	89.500	84.500	415.510	428.810	441.240
1972	Alte servicii culturale	67.10.03.30	360.500	0	102.000	84.500	89.500	84.500	415.510	428.810	441.240
4070	VII. REZERVE, EXCEDENT / DEFICIT	96.10	-6.000		-6.000	0	0	0	0	0	0
4073	DEFICIT 99.10.96 + 99.10.97	99.10	-6.000	0	-6.000	0	0	0	0	0	0
4074	Deficitul secțiunii de funcționare	99.10.96	-6.000	0	-6.000	0	0	0	0	0	0

Conducatorul institutiei,



Conducatorul compartimentului financiar-contabil,



BUGETUL INSTITUTIILOR PUBLICE SI ACTIVITATILOR FINANTATE INTEGRAL SAU PARTIAL DIN VENITURI PROPRII - INITIAL pe anul 2023 - Sectiunea Dezvoltare

Lei


Nr. Crt.	Denumirea indicatorilor	Cod indicator	Buget 2023				Estimari			
			PREVEDERI ANUALE		PREVEDERI TRIMESTRIALE		2024	2025	2026	
			TOTAL	din care credite bugetare destinate stingerii platilor restante	Trim I	Trim II				Trim III
1	VENITURILE SECTIUNII DE DEZVOLTARE - TOTAL	00.01	37.500	0	12.500	12.500	12.500	0	0	0
2	I. VENITURI CURENTE (cod 00.03+00.12)	00.02	37.500	0	12.500	12.500	12.500	0	0	0
3	C. VENITURI NEFISCALE (cod 00.13+00.14)	00.12	37.500	0	12.500	12.500	12.500	0	0	0
4	C2. VANZARI DE BUNURI SI SERVICII (cod 33.10+34.10+35.10+36.10+37.10)	00.14	37.500	0	12.500	12.500	12.500	0	0	0
7	Transferuri voluntare, altele decât subvențiile (cod 37.10.01+37.10.50)	37.10	37.500	0	12.500	12.500	12.500	0	0	0
8	Vărsăminte din secțiunea de funcționare	37.10.04	37.500	0	12.500	12.500	12.500	0	0	0
190	CHELTUIELILE SECTIUNII DE DEZVOLTARE	49.10	79.770	0	42.270	12.500	12.500	0	0	0
461	CHELTUIELI DE CAPITAL (cod 71+72)	70	79.770	0	42.270	12.500	12.500	0	0	0
462	TITLUL XV ACTIVE NEFINANCIARE (cod 71.01 la 71.03)	71	79.770	0	42.270	12.500	12.500	0	0	0
463	Active fixe	71.01	79.770	0	42.270	12.500	12.500	0	0	0
464	Construcții	71.01.01	79.770	0	42.270	12.500	12.500	0	0	0
1681	Partea a III-a CHELTUIELI SOCIAL-CULTURALE (COD 65.10+66.10+67.10+68.10)	63.10	79.770	0	42.270	12.500	12.500	0	0	0
2298	Cultura, recreere si religie (67.10.03+67.10.05+67.10.50)	67.10	79.770	0	42.270	12.500	12.500	0	0	0
2569	CHELTUIELI DE CAPITAL (cod 71+72)	70	79.770	0	42.270	12.500	12.500	0	0	0
2570	TITLUL XV ACTIVE NEFINANCIARE (cod 71.01 la 71.03)	71	79.770	0	42.270	12.500	12.500	0	0	0
2571	Active fixe	71.01	79.770	0	42.270	12.500	12.500	0	0	0
2572	Construcții	71.01.01	79.770	0	42.270	12.500	12.500	0	0	0
2594	Servicii culturale (cod 67.10.03.03 la cod 67.10.03.07+67.10.03.09 la cod 67.10.03.11+67.10.03.15+67.10.03.30)	67.10.03	79.770	0	42.270	12.500	12.500	0	0	0
2605	Alte servicii culturale	67.10.03.3	79.770	0	42.270	12.500	12.500	0	0	0
5306	VII REZERVE, EXCEDENT / DEFICIT	96.10	-42.270	0	-42.270	0	0	0	0	0
5309	DEFICIT 99.10.96 + 99.10.97	99.10	-42.270	0	-42.270	0	0	0	0	0
5310	Deficitul secțiunii de dezvoltare	99.10.97	-42.270	0	-42.270	0	0	0	0	0

Conducatorul compartimentului financiar-contabil,
SAHLEAN FLORICIÇA
Sahlean

Conducatorul institutiei,
TODOSI PETRU


JUDETUL SUCEAVA
 CONSILIUL LOCAL CACICA
 Anexa nr.1a la Norme Metodologice

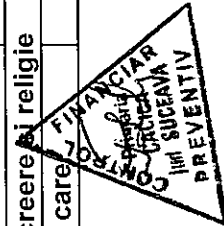

Aprobat
 Ordonator principal de credite
 Data 31.01.2023




LISTA

TITLU 71

Nr.crt	Denumirea obiectivelor de investitii	Valoarea totala	Valoarea totala actualizata	Cheltuieli	Finantate din			Total alocatii bugetare		Capacitati
					Surse proprii 5004	Venituri proprii ct5004	ct 5010	Subv bg de stat	Bugetul local	
	TOTAL din care	2423360	0	0	50000	0	0	0	2373360	0
A	Ob inv in continuare-	1747000	0	0	0	0	0	0	1747000	0
B	Ob noi de investitii-	534360	0	0	40000	0	0	0	494360	0
C	Alte chelt. de investitii	142000	0	0	10000	0	0	0	132000	0
	din TOTAL desfasurat potrivit clasificatiei, pe capitele bugetare									
	Cap51. Administratie									
	TOTAL din care	37000	0	0	0	0	0	0	37000	0
A	Ob inv in continuare-	0	0	0	0	0	0	0	0	0
B	Ob noi de investitii-	0	0	0	0	0	0	0	0	0
C	Alte chelt. de investitii	37000	0	0	0	0	0	0	37000	0
	Cap.80 Combatere efecte cal.									
	TOTAL din care	0	0	0	0	0	0	0	0	0
A	Ob inv in continuare-	0	0	0	0	0	0	0	0	0
B	Ob noi de investitii-	0	0	0	0	0	0	0	0	0
C	Alte chelt. de investitii	0	0	0	0	0	0	0	0	0
	Cap.65 Invatamint									
	TOTAL din care	159000	0	0	0	0	0	0	159000	0
A	Ob inv in continuare-	29000	0	0	0	0	0	0	29000	0
B	Ob noi de investitii-	110000	0	0	0	0	0	0	110000	0
C	Alte chelt. de investitii	20000	0	0	0	0	0	0	20000	0
	Cap. 67 Cultura recreere si religie									
	TOTAL din care	335000	0	0	0	0	0	0	335000	0





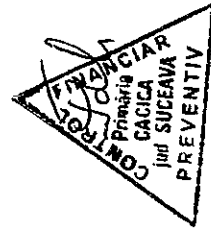
LISTA
 Obiectivelor de investitii pe anul 2023 cu finantare partiala sau integrala de
 la bugetul local repartizate pentru

Ca51. Autoritati publice


Nr. crt	Denumirea obiectivelor de investitii	Valoarea totala	Valoarea totala actualizata	Cheltuieli	Finantate din				
					Surse proprii	Credite externe	Alte surse	Bugetul init	
	TOTAL	37000	0		0	0	0	0	37000
A	Ob inv in continuare- total din care	0							0
		0							
		0							
		0							
B	Ob noi de investitii-total din care	0							0
1		0							0
		0							
		0							
C	Alte cheit. De investitii	37000							37000
4	Dotari independente	10000							10000
4	Achizitii autoturism Dacia Duster, sistem Leasing	27000x							27000
5	program informatic serv utilitati								

INTOCMIT,

Fal



[Handwritten signature]




LISTA
Obiectivelor de investitii pe anul 2023 cu finantare partiala sau integrala de
la bugetul local repartizate pentru

Cap. 67 Cultura recreere si religie

Nr.c rt	Denumirea obiectivelor de investitii	Valoarea totala	Valoarea totala actualizat a	Cheltuieli	Finantate din				
					Surse proprii sursa E	Credite interne	Credite externe	Alte surse	Bugetul local
	TOTAL	385000			50000				335000
A	Ob inv in continuare- total din care	325000			40000				285000
1.	CONSTRUIRE PISTE BICICLETE	50000							50000
2.	Amenajare teren sport Pirlestii de sus	200000							200000
3.	Infintare muzeu in sat Cacica, Comuna Cacica	10000							10000
	Bransament apa dispensar Cacica si Complex Cacica	65000			40000				25000
B	Ob noi de investitii-total din care	50000							50000
1	Teren de joaca pentru copii	50000							50000
		0							
		0							
		0							
C	Alte chelt. De investitii dotari	10000	0		10000	0	0	0	0
1	Panouri solare complex cultural turistic	10000			10000				0
2		0							
3		0							
4									



Contabil
Foly





LISTA

Obiectivelor de investitii pe anul 2023 cu finantare partiala sau integrala de la bugetul local repartizate pentru

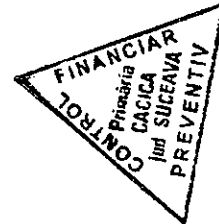
Cap.70 .Locuinte servicii si dezvoltare publica.

Nr. crt.	Denumirea obiectivelor de investitii	Valoarea totala	Valoarea totala actualizata	Finantate din				Bugetul local
				Surse proprii	Venituri proprii	Credite externe	Alte surse	
			izata	5010.	5010.	5010	5010	
	TOTAL	765360	0	0	0	0	0	765360
A	Ob inv in continuare- total din care	481.000	0	0	0	0	0	481000
1.	Amenajare centru civic sat Cacica si Pirstestii de sus	3000						3.000
2.	Sistem productie energie neconventionala	100000						100000
3.	Modernizare si eficientizare iluminat public stradal in comuna Cacica	200.000						200000
4.	Infintare retea de distributie gaze in com.Cacica, jud Suceava	100.000						100000
5.	Extindere retea Il. Public af.DJ 209 L	2.000						2000
6.	Extindere retea publica de apa si retea publ. canalizare	70.000	x					70000
7.	Retea canalizare in sat Solonetu Nou	500						500
8.	Reabilitare anexa dispensar Cacica	500						500
9.	Modernizare si eficientizare iluminat public stradal in comuna Cacica,	5.000						5000
B	Ob noi de investitii-total din care	284360	0	0	0	0	0	284360
1	Extindere sistem de apa si canalizare in statiunea turistica Cacica, jud.Suceava	283860						283860
2	Extindere retea alimentare cu apa potabila in sat Pirstestii de Sus, Comuna Cacica, judetul Suceava	500						500
3		0						0
C	Alte chelt. De investitii	0						0


Contabil

Fah

Fah



[Signature]



LISTA

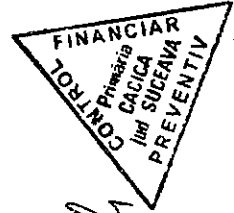
Obiectivelor de investitii pe anul 2023cu finantare partiala sau integrala de la bugetul local repartizate pentru

Cap.83 Agricultura

Nr.crt	Denumirea obiectivelorde investitii	Valoarea totala	Valoarea a totala actualizata	Cheltuieli	Finantate din				
					Surse proprii	Credite interne	Credite externe	Alte surse 5010	Bugetul local
	TOTAL	75000	0		0	0	0	0	75000
A	Ob inv in continuare- total din care	0							0
		0							
		0							
		0							
B	Ob noi de investitii-total din care	0							0
1		0							0
		0							
		0							
C	Alte chelt. De investitii	75000							75000
1	Intabulari terenuri	75000							75000
2	Rambliere terenuri	0							
		0							
		0							


CONTABIL,

Folh



Folh






LISTA

Obiectivelor de investitii pe anul 2023 cu finantare partiala sau integrala de la bugetul local repartizate pentru

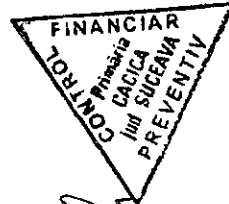
Cap.84

Nr. crt	Denumirea obiectivelor de investitii	Valoarea totala	Valoarea totala actualizata	Cheltuieli	Finantate din			
					Surse proprii	Credite interne	Credite	Alte surse
	TOTAL	1002000		0	0	0	0	1002000
A	Ob de investitii in continuare -total din care	952000			0	0	0	952000
1	Amenajare piste de biciclete in sat Pirtestii de Sus, com. Cacica	500						500
2	Modernizare DC 18 tronson nemodernizat	10000						10000
3	Instalare cam. supraveghere in com. Cacica, Suceava	110000						110000
4	Modernizare DC 21 in comuna Cacica	500000						500000
5	Modernizare DC in Pirtestii de sus si Cacica	500						500
	Amenajare parcare Biserica Pentecostala P. de Sus	24000						24000
	Modernizare DC La sectie Pirtestii de sus	2000						2000
6	Amenajare parcare camin vechi Solonetu Nou	5000						5000
7	Ref si modernizare alee pietonala af. DN 2E in sat Pirtestii	300000						300000
8								
B	Ob noi de investitii-total din care	50000						50000
4	Amenajare parcare la parohia ortodoxa Pirtestii de sus nr.2	50000						50000
7		0						
C	Alte chelt. De investitii							
1								
2		0						
3								

Contabil



[Handwritten signature]




[Handwritten signature]

Fondul de salarii si numarul de personal pentru anul 2023

Titlu	Articol	Alineat	Denumire indicat.	Cap 51	Cap 61	Cap 66	Cap 67	Cap 67 b	Cap 67 c	Cap 68	Cap 7002	Cap 80	Cap 84	Cap 85	Cap 88	Total
10																
	1001	100101	Sal de baza	1309700	143740	126880	38990	44000		883910	40040	57740	122150			2767150
		100112	Indemnizatii cons	173200												173200
		100115	Alocatii transport											30350		30350
		100117	Ind hrana	52000	8340	8260	4170	4200			4170	4170	8330			93640
	1002		Chelt sal nat.													0
		100206	Vouchere vac	19500	2900	2900	1450	1450			1450	1450	2900			34000
	1003		Contributii													0
		100307	Contrib asigurat	34000	3790	3000	1100	1100		20000	4000	1400	2960			71350
			total	1588400	158770	141040	45710	50750		903910	49660	64760	136340	30350		3169690
			Nr. posturi aprobate	17	3	2	1	1	1	25	1	1	2			53
			Nr. posturi ocupate	16	2	2	1	1	1	25	1	1	2			51
			Nr. posturi vacante	1	1	0	0	0	0	0		0	0			2
			Nr. consilieri locali	13	0	0	0	0	0	0		0	0			13

ORDONATOR DE CREDITE


[Signature]
 TOBOSI PETRU




CONSILIER,

[Signature]

SAHLEAN FLORICICA



[Signature]



[Signature]




- Utilizarea excedentului anilor anteriori – pentru buget local, a sumei de **1.179.960** lei dupa cum urmeaza:

- I) "Construire piste biciclete in sat Cacica, jud.Suceava "50.000 lei,
- II) "Modernizare DC 21 in Comuna Cacica, judetul Suceava,.....500.000 lei,
- III) Instalare camere de supraveghere in Comuna Cacica.....110.000 lei,
- IV) Refacere si modernizare alee pietonala af. DN 2E P.de Sus.. 300.000 lei,
- V) Extindere sistem de apa si canalizare in statiunea Cacica.....219.960 lei

Primar,
Tudos Petru



Consilier,
Sahlean Floricica






- Pentru activitatile autofinantate, utilizarea sumei de 48.270 lei, reprezentand excedentul anilor anteriori, dupa cum urmeaza:

I) Lucrari de reparatii si alte cheltuieli functionare la Complexul cultural Casa

Nationalitatilor Cacica,42.270 lei si

II) Alte cheltuieli pentru functionare 6.000 lei.

Primar,
Tudosii Petru



Consilier,
Sahlean Florica

